

# Tyresö kommun

## Tyresö Vårdnadshavare 2023

Tyresö kommun - Föräldrar Förskola  
1656 svar, 71%

**Origo Group**

# Om undersökningen

## Bakgrund

Tyresö kommun genomför årligen föräldraenkät i förskola och pedagogisk omsorg. Syftet med undersökningen är att ge underlag till kvalitetsutvecklingen i verksamheten.

Undersökningen har genomförts av Origo Group.

## Metod

Vårdnadshavarna med barn i förskola/pedagogisk omsorg fick fylla i en enkät som skickades via e-post eller delades ut på förskolorna i pappersformat. I de fall två vårdnadshavarna svarade på enkäten vägs svaren ihop till ett genomsnitt. Det innebär att det alltid redovisas som ett svar per barn i resultat och svarsfrekvens.

Vårdnadshavare fick besvara påståendena på en fyrgradig skala; Stämmer mycket bra, stämmer ganska bra, stämmer ganska dåligt och stämmer mycket dåligt. Det fanns också möjligheten att svara Vet ej.

Enkäten kunde besvaras mellan den 6 november 2023 fram till och med den 24 november 2023.

## Urval

Undersökningen är en totalundersökning i de utvalda grupperna dvs. samtliga vårdnadshavare med barn i förskoleverksamhet och pedagogisk omsorg erbjöds att delta i undersökningen. Urvalet/mailadresserna rapporterades in av förskolorna till Origo Group.

Svarsfrekvens för kommunen: 71% (1656 svar)

## Läsanvisningar för resultatdiagrammen

Diagrammen visar svarsfördelningen dvs. hur stor andel (%) som valt respektive svarsalternativ för varje påstående.

Efter frågeredovisningen finns ett spindeldiagram som visar ett genomsnittlig medelvärde på frågorna i respektive målområde.



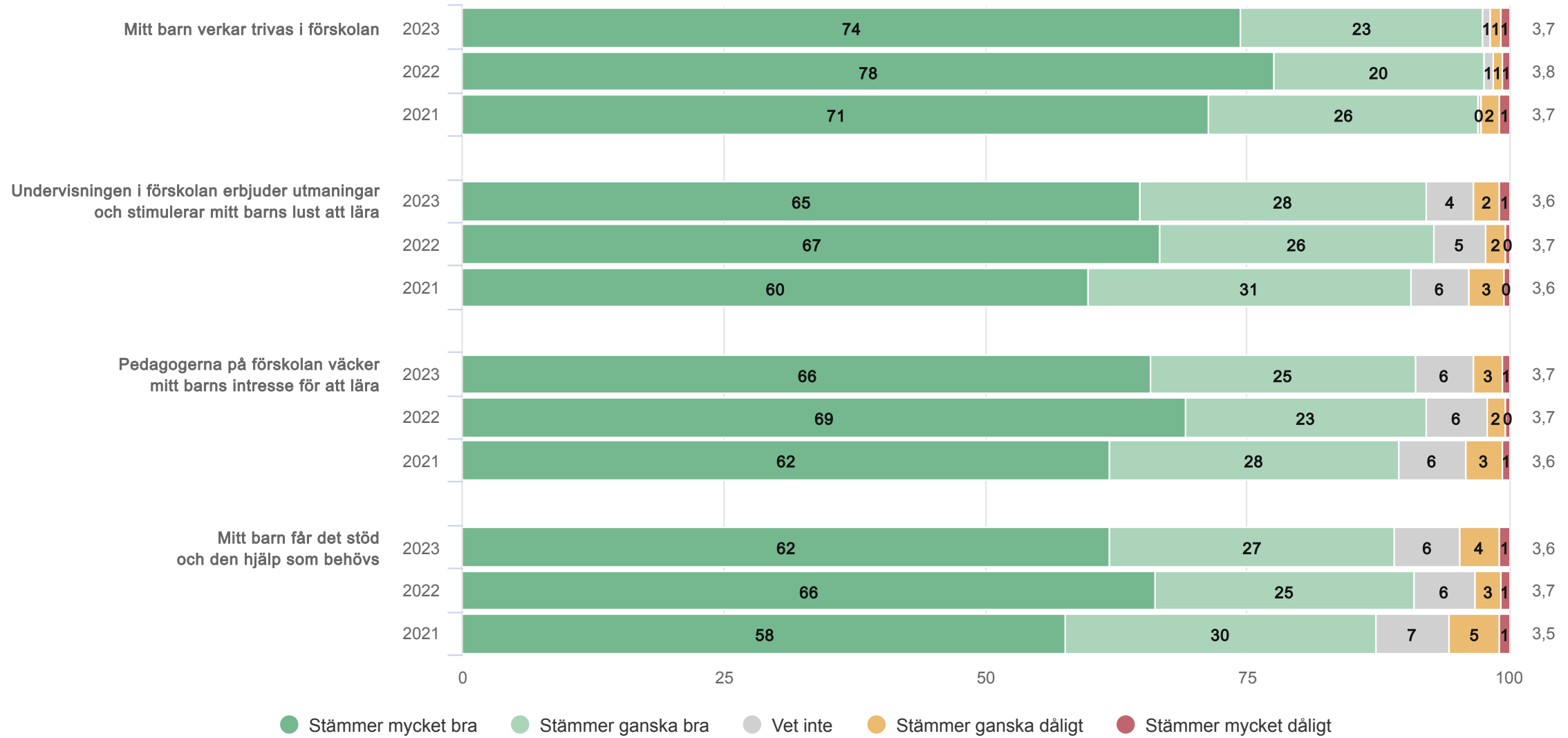
Utveckling och lärande

**Origo Group**

# Tyresö kommun

Föräldrar Förskola (1656 svar, 71%)  
Utveckling och lärande

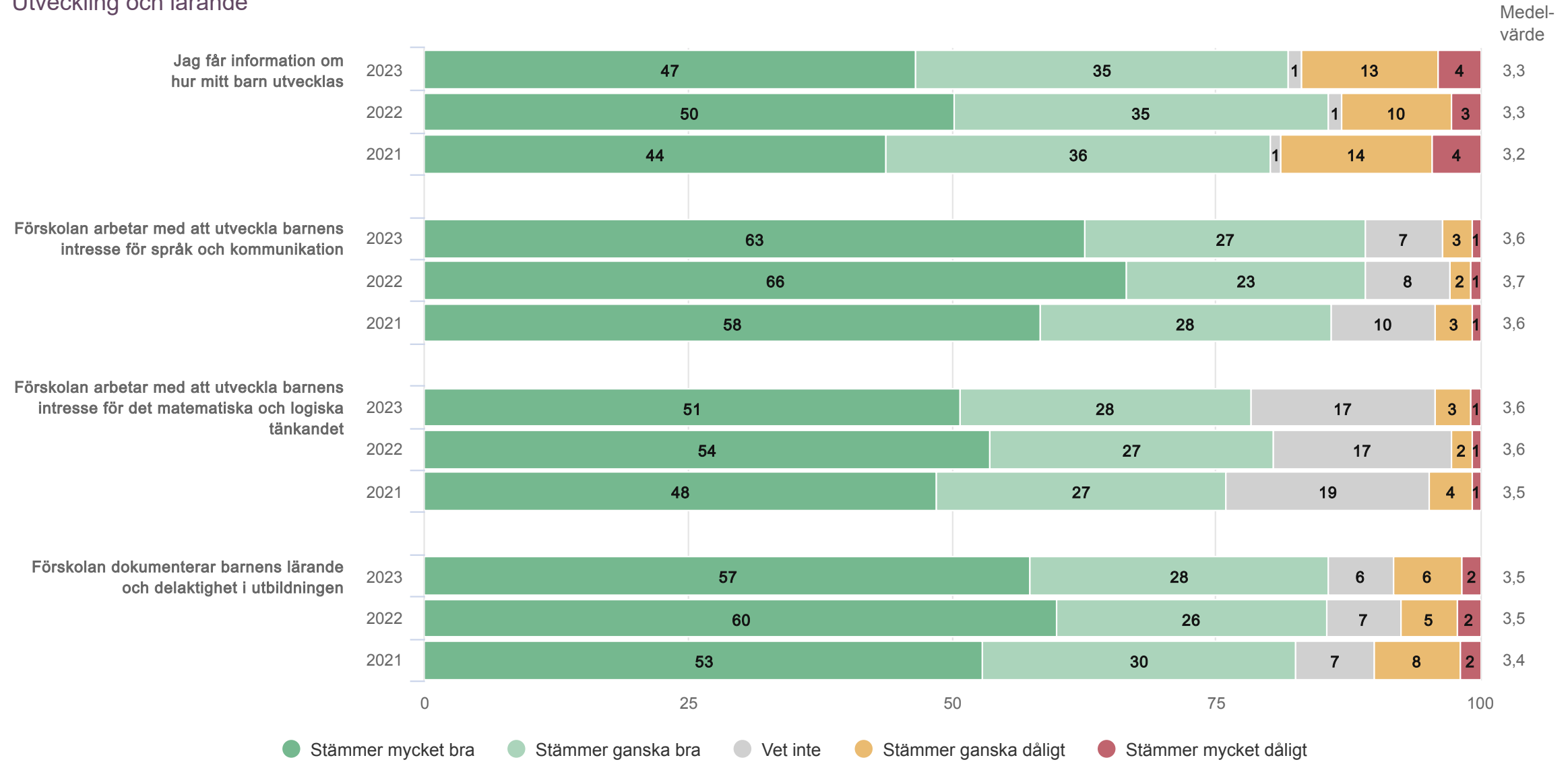
Medel-  
värde



# Tyresö kommun

Föräldrar Förskola (1656 svar, 71%)

Utveckling och lärande



Ansvar och inflytande

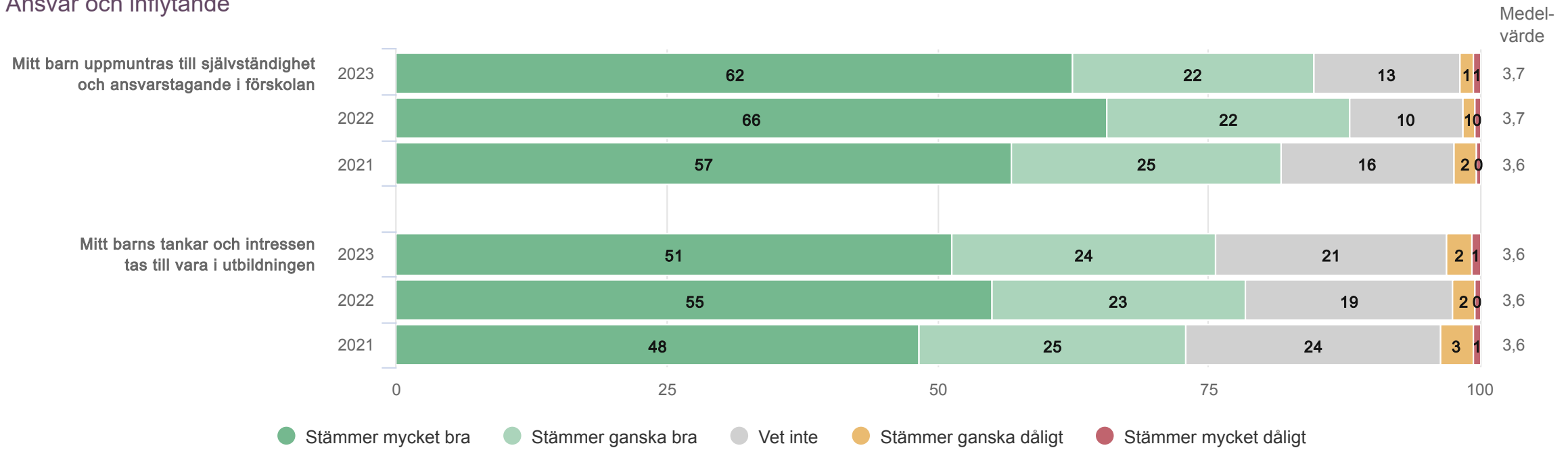
**Origo Group**



# Tyresö kommun

Föräldrar Förskola (1656 svar, 71%)

Ansvar och inflytande



Normer och värden

**Origo Group**



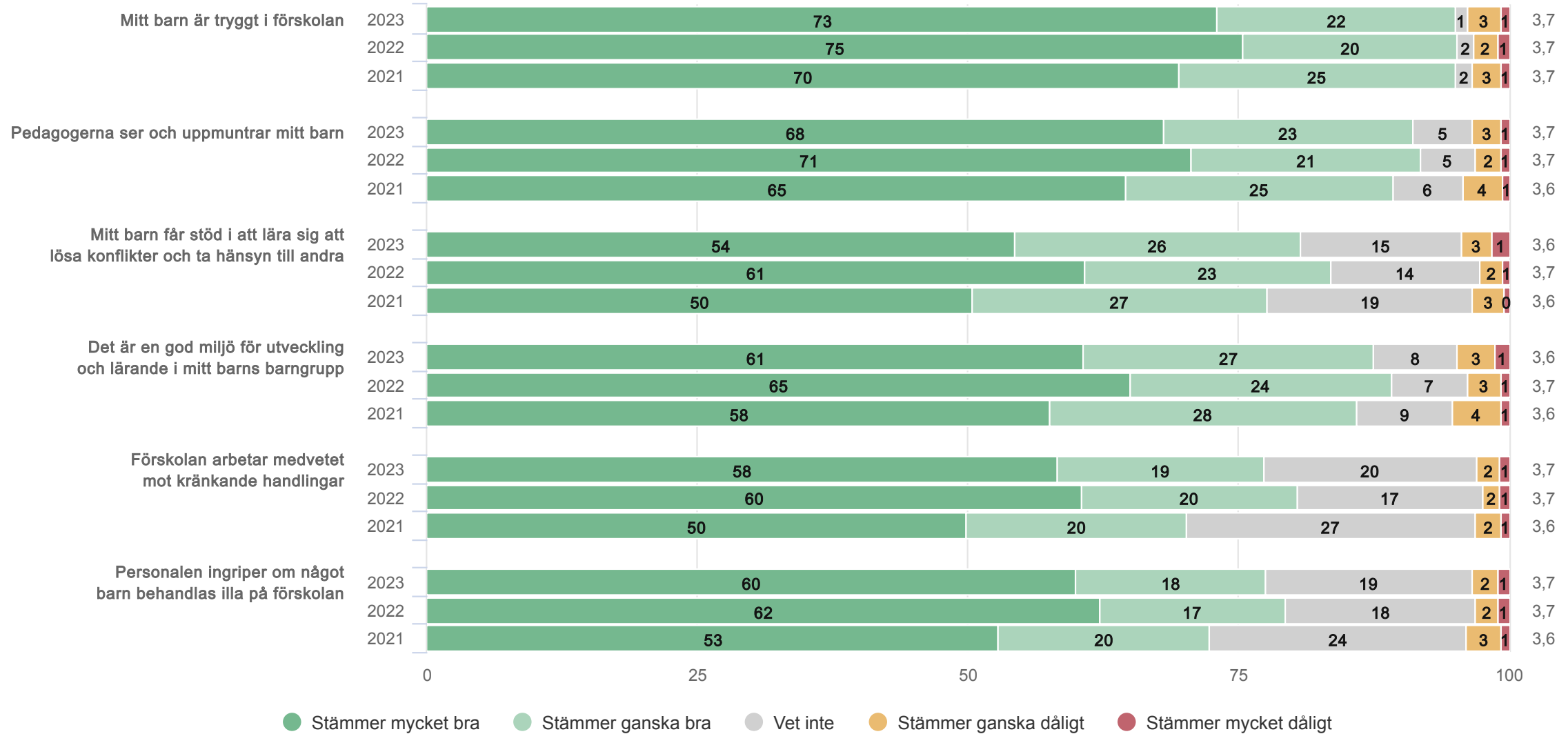


# Tyresö kommun

Föräldrar Förskola (1656 svar, 71%)

Normer och värden

Medel-  
värde



Skola och hem

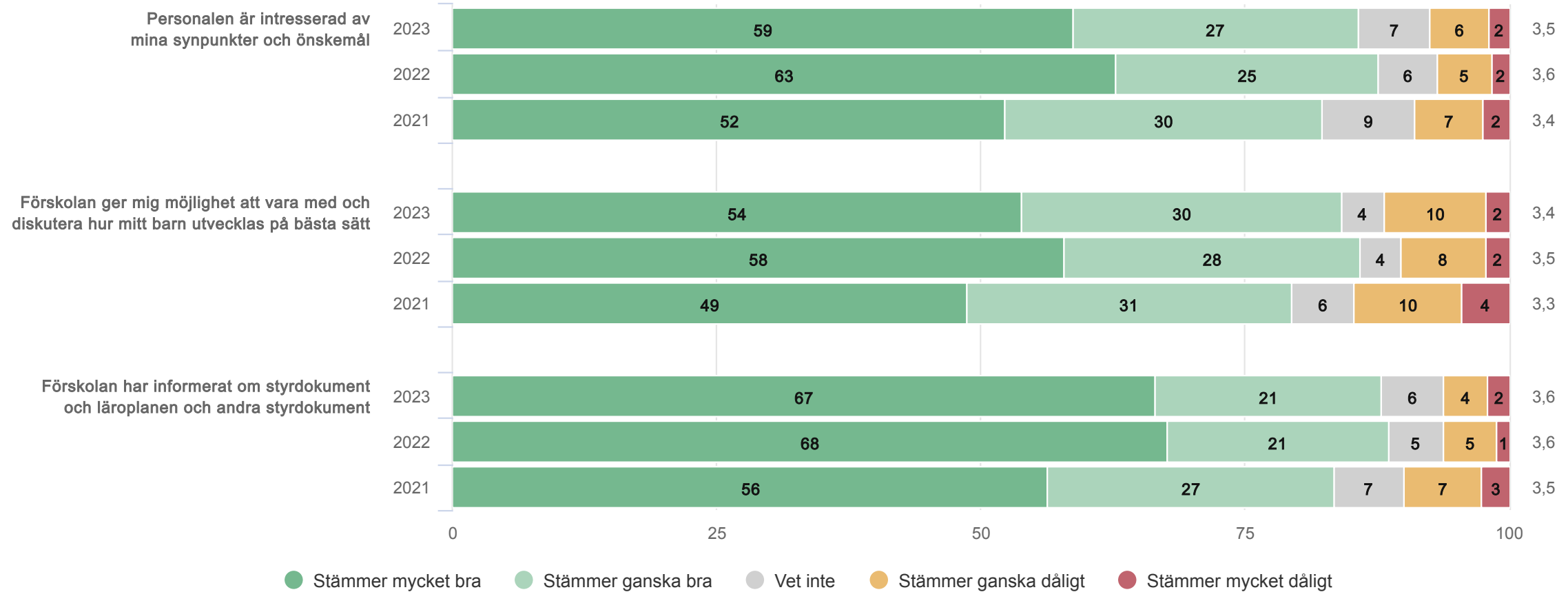
**Origo Group**



# Tyresö kommun

Föräldrar Förskola (1656 svar, 71%)  
Skola och hem

Medel-  
värde



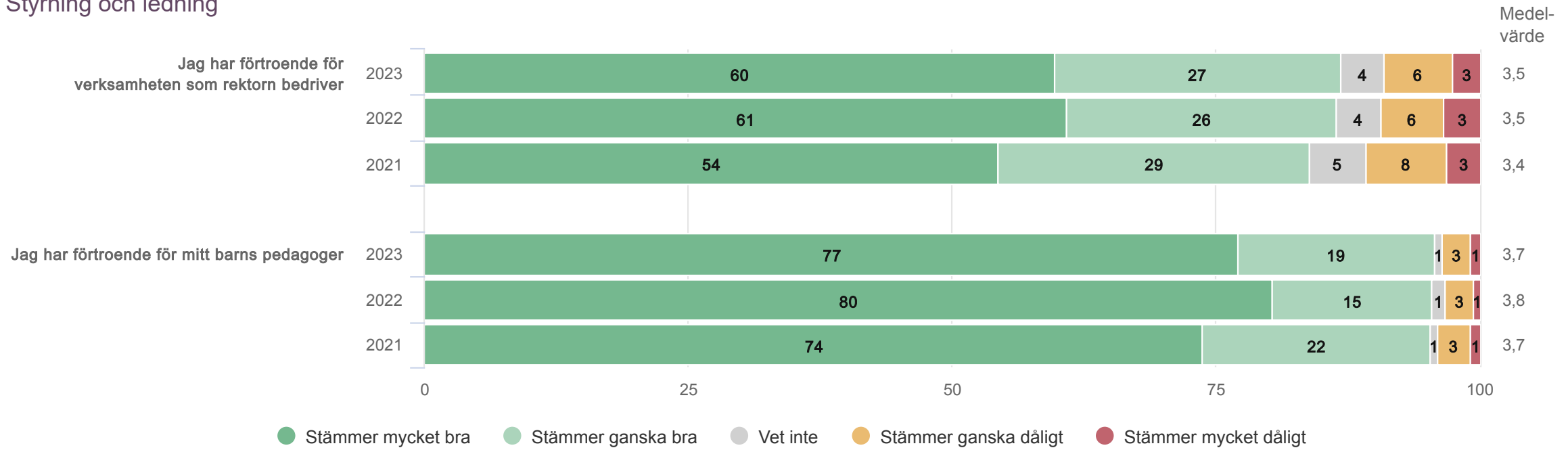
Styrning och ledning

**Origo Group**



# Tyresö kommun

Föräldrar Förskola (1656 svar, 71%)  
Styrning och ledning



Övergripande frågor

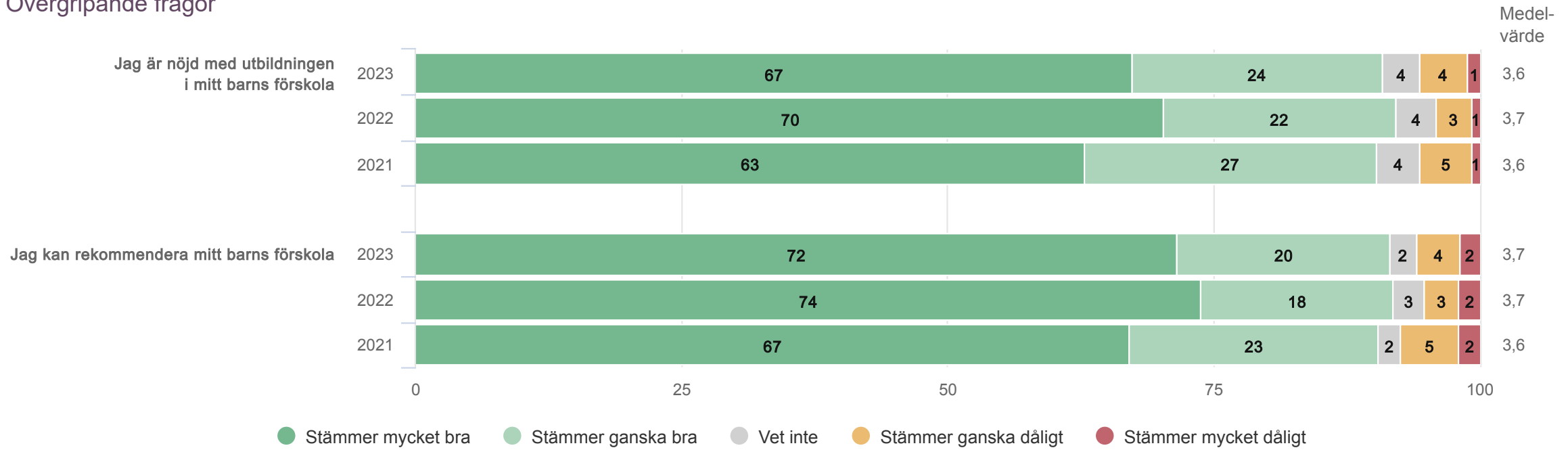
**Origo Group**



# Tyresö kommun

Föräldrar Förskola (1656 svar, 71%)

Övergripande frågor



Priomatrix

**Origo Group**





Målområden

**Origo Group**



# Tyresö kommun

Föräldrar Förskola (1656 svar, 71%)  
Målområdessammanställning

Diagrammet visar genomsnittliga medelvärdet på frågorna inom respektive målområde

