

Tyresö kommun

Tyresö Skolor Elev- och vårdnadshavarenkät 2024

Tyresö kommun - Elever Åk 8

450 svar, 80%

Origo Group

Om undersökningen

Bakgrund

Tyresö kommun genomför årligen en elev- och vårdnadshavarenkät i förskola, pedagogisk omsorg och grundskola. Syftet med undersökningen är att ge underlag till kvalitetsutvecklingen i verksamheten.

Undersökningen har genomförts av Origo Group.

Metod

Vårdnadshavarna med barn i förskola/pedagogisk omsorg fick fylla i en enkät som distribuerats via de deltagande förskolorna. Vårdnadshavare med barn i grundskolan fick enkäten direkt via e-post. Eleverna besvarade en webbenkät under lektionstid genom att logga in på enkäten med unika användaruppgifter.

De fall två vårdnadshavarna svarade på enkäten vägs svaren ihop till ett genomsnitt. Det innebär att det alltid redovisas som ett svar per barn i resultat och svarsfrekvens. Elever och vårdnadshavare fick besvara påståendena på en fyrgradig skala; Stämmer mycket bra, stämmer ganska bra, stämmer ganska dåligt och stämmer mycket dåligt. Det fanns också möjligheten att svara Vet ej.

Enkäten kunde besvaras mellan den 11 november 2024 fram till och med den 6 december 2024.

Urval

Undersökningen är en totalundersökning i de utvalda grupperna dvs. samtliga vårdnadshavare med barn i förskoleverksamhet och förskoleklass och samtliga vårdnadshavare och elever i åk 2, 4, 6, 8 och anpassad grundskola erbjöds att delta i undersökningen.

Svarsfrekvens för kommunen: 80% (450 svar)

Läsanvisningar för resultatdiagrammen

Diagrammen visar svarsfördelningen dvs. hur stor andel (%) som valt respektive svarsalternativ för varje påstående.

Efter frågeredovisningen finns ett spindeldiagram som visar ett genomsnittlig medelvärde på frågorna i respektive målområde.



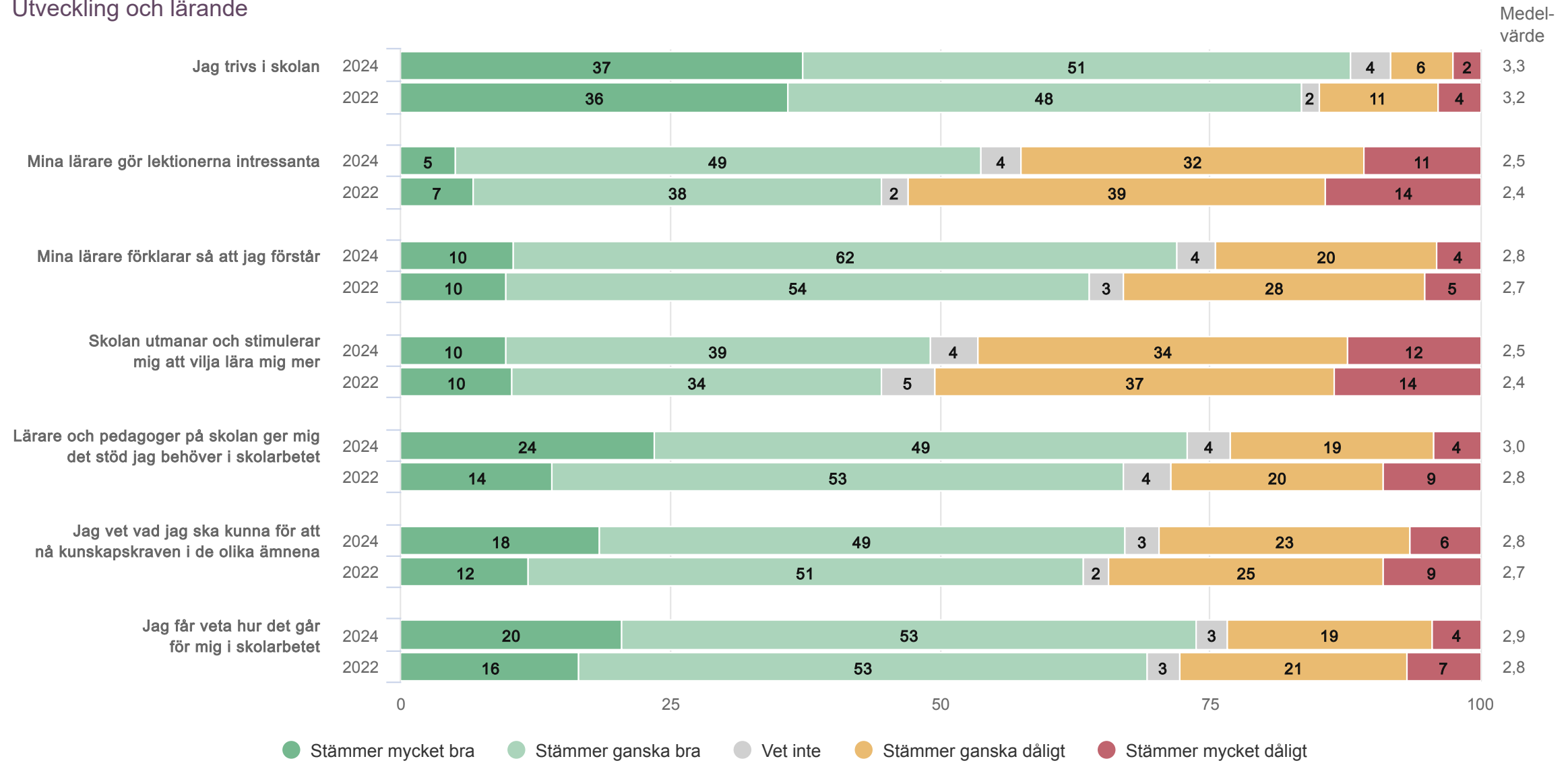
Utveckling och lärande

Origo Group

Tyresö kommun

Elever Åk 8 (450 svar, 80%)

Utveckling och lärande



Ansvar och inflytande

Origo Group

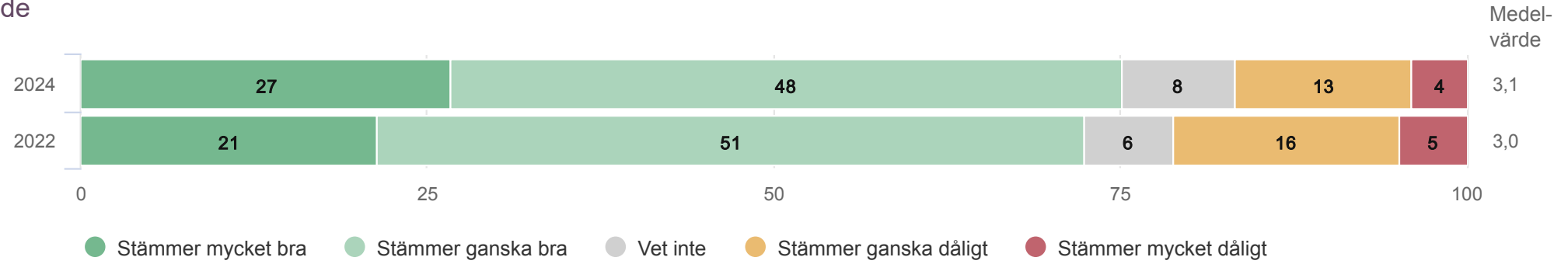


Tyresö kommun

Elever Åk 8 (450 svar, 80%)

Ansvar och inflytande

Jag är med och påverkar delar av mitt skolarbete



Normer och värden

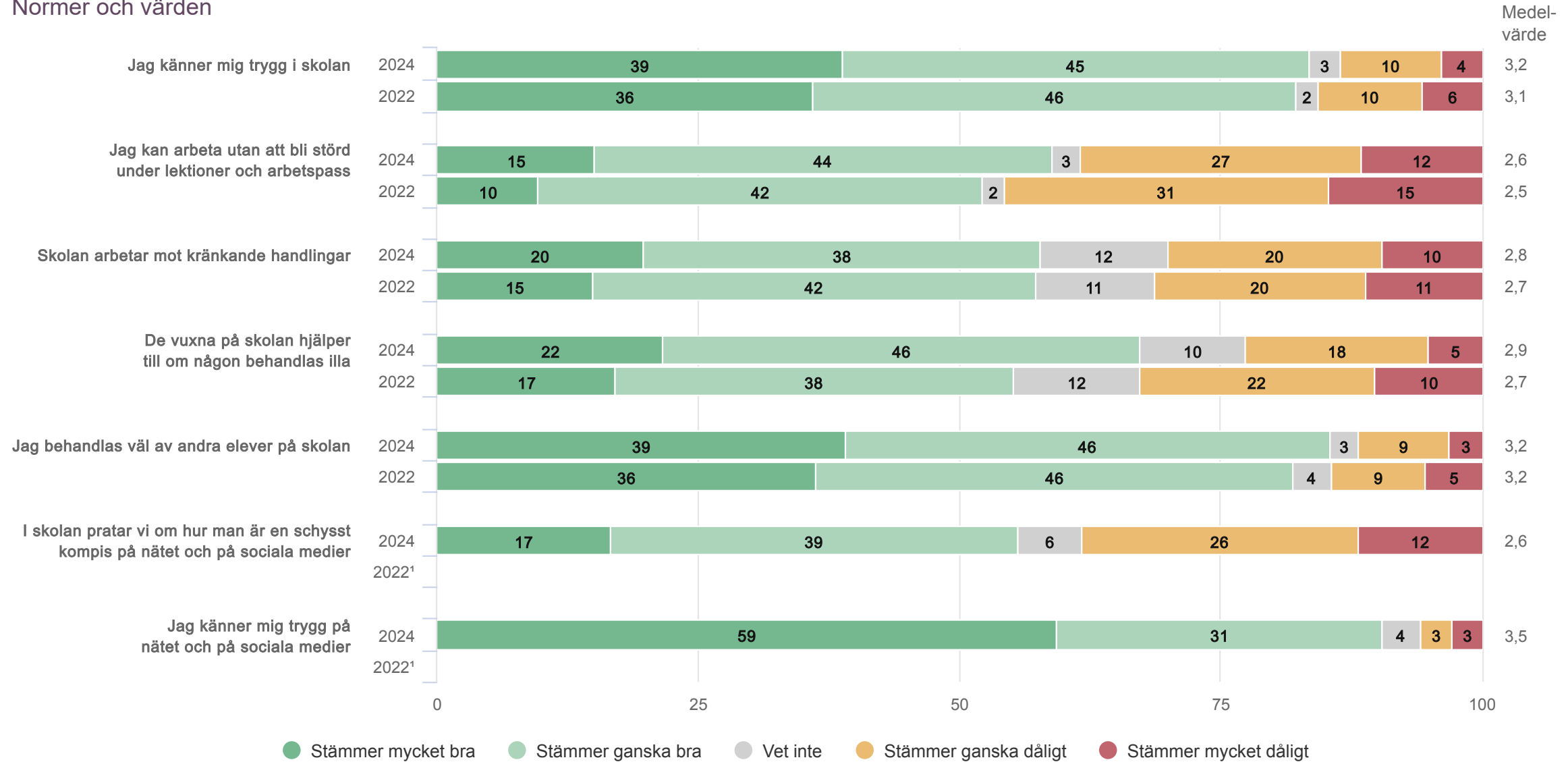
Origo Group



Tyresö kommun

Elever Åk 8 (450 svar, 80%)

Normer och värden

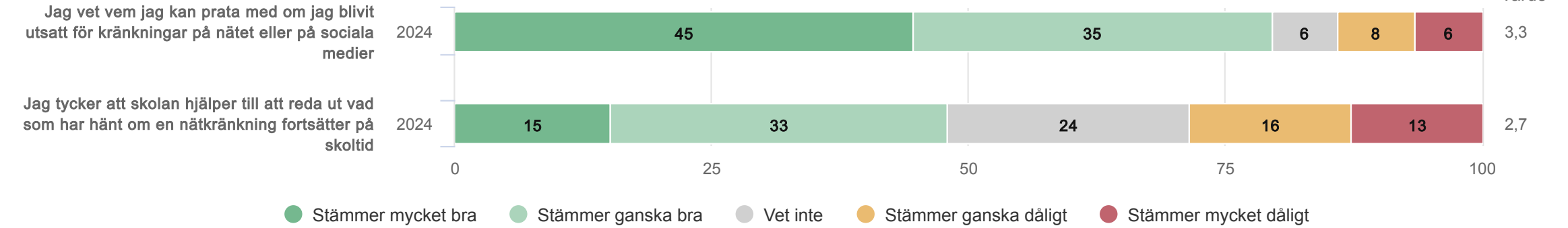


¹Inget resultat

Tyresö kommun

Elever Åk 8 (450 svar, 80%)

Normer och värden



Styrning och ledning

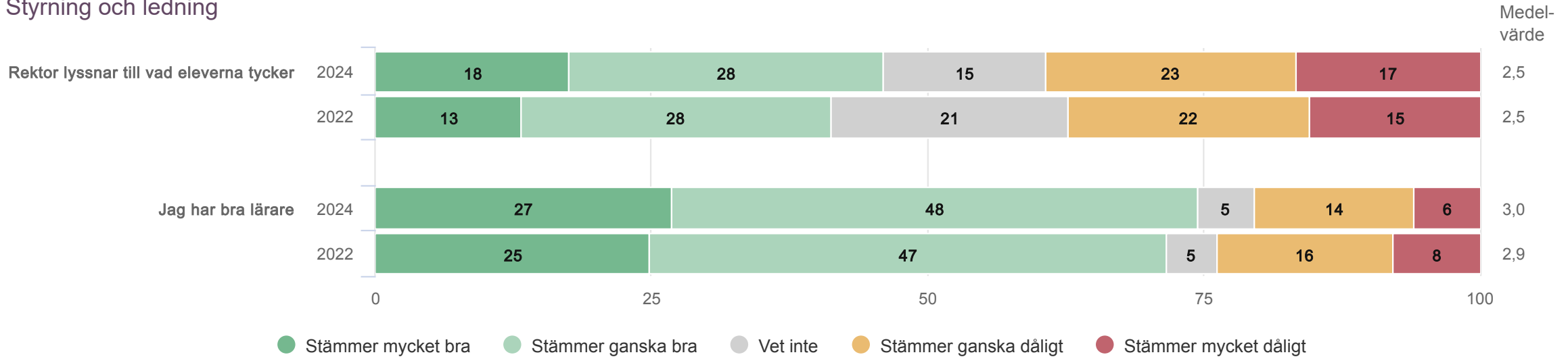
Origo Group



Tyresö kommun

Elever Åk 8 (450 svar, 80%)

Styrning och ledning



Skolmat

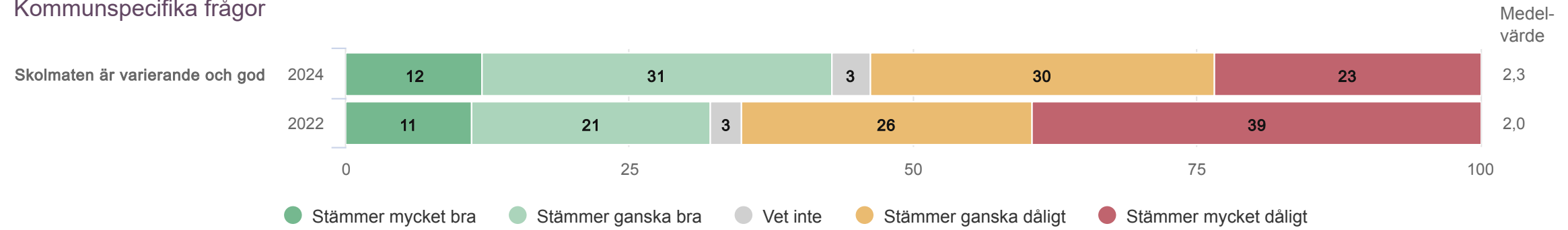
Origo Group



Tyresö kommun

Elever Åk 8 (450 svar, 80%)

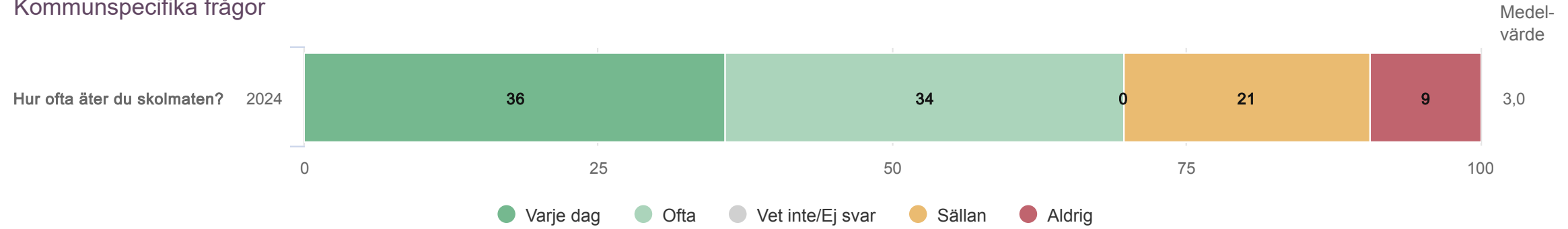
Kommunspezifika frågor



Tyresö kommun

Elever Åk 8 (450 svar, 80%)

Kommunspezifika frågor



Övergripande frågor

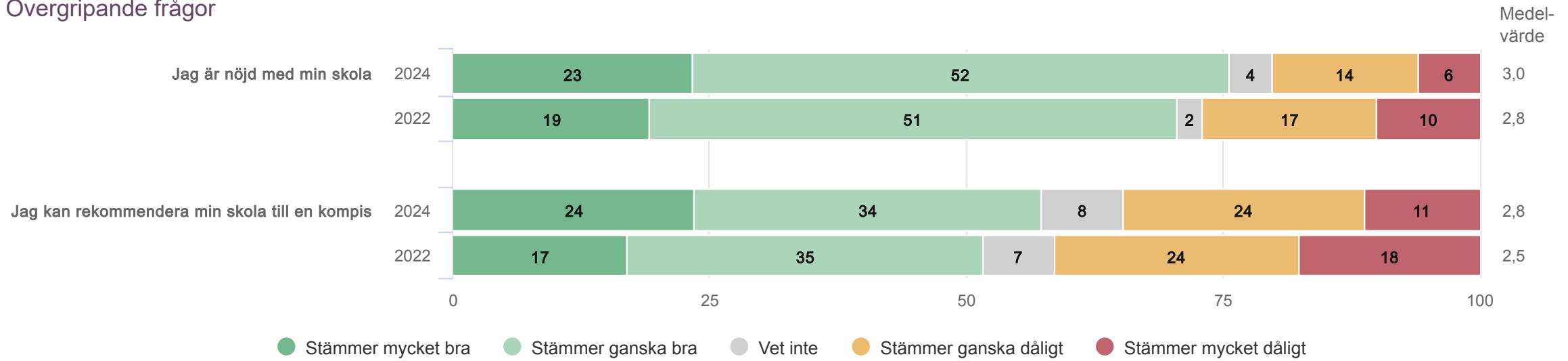
Origo Group



Tyresö kommun

Elever Åk 8 (450 svar, 80%)

Övergripande frågor



Priomatrix

Origo Group



Målområden

Origo Group



Tyresö kommun

Elever Åk 8 (450 svar, 80%)

Målområdessammanställning

Diagrammet visar genomsnittliga medelvärdet på frågorna inom respektive målområde

