

# Tyresö kommun

## Tyresö Skolor Elev- och vårdnadshavarenkät 2024

Tyresö kommun - Elever Åk 4

520 svar, 88%

**Origo Group**

# Om undersökningen

## Bakgrund

Tyresö kommun genomför årligen en elev- och vårdnadshavarenkät i förskola, pedagogisk omsorg och grundskola. Syftet med undersökningen är att ge underlag till kvalitetsutvecklingen i verksamheten.

Undersökningen har genomförts av Origo Group.

## Metod

Vårdnadshavarna med barn i förskola/pedagogisk omsorg fick fylla i en enkät som distribuerats via de deltagande förskolorna. Vårdnadshavare med barn i grundskolan fick enkäten direkt via e-post. Eleverna besvarade en webbenkät under lektionstid genom att logga in på enkäten med unika användaruppgifter.

De fall två vårdnadshavarna svarade på enkäten vägs svaren ihop till ett genomsnitt. Det innebär att det alltid redovisas som ett svar per barn i resultat och svarsfrekvens. Elever och vårdnadshavare fick besvara påståendena på en fyrgradig skala; Stämmer mycket bra, stämmer ganska bra, stämmer ganska dåligt och stämmer mycket dåligt. Det fanns också möjligheten att svara Vet ej.

Enkäten kunde besvaras mellan den 11 november 2024 fram till och med den 6 december 2024.

## Urval

Undersökningen är en totalundersökning i de utvalda grupperna dvs. samtliga vårdnadshavare med barn i förskoleverksamhet och förskoleklass och samtliga vårdnadshavare och elever i åk 2, 4, 6, 8 och anpassad grundskola erbjöds att delta i undersökningen.

Svarsfrekvens för kommunen: 88% (520 svar)

## Läsanvisningar för resultatdiagrammen

Diagrammen visar svarsfördelningen dvs. hur stor andel (%) som valt respektive svarsalternativ för varje påstående.

Efter frågeredovisningen finns ett spindeldiagram som visar ett genomsnittlig medelvärde på frågorna i respektive målområde.



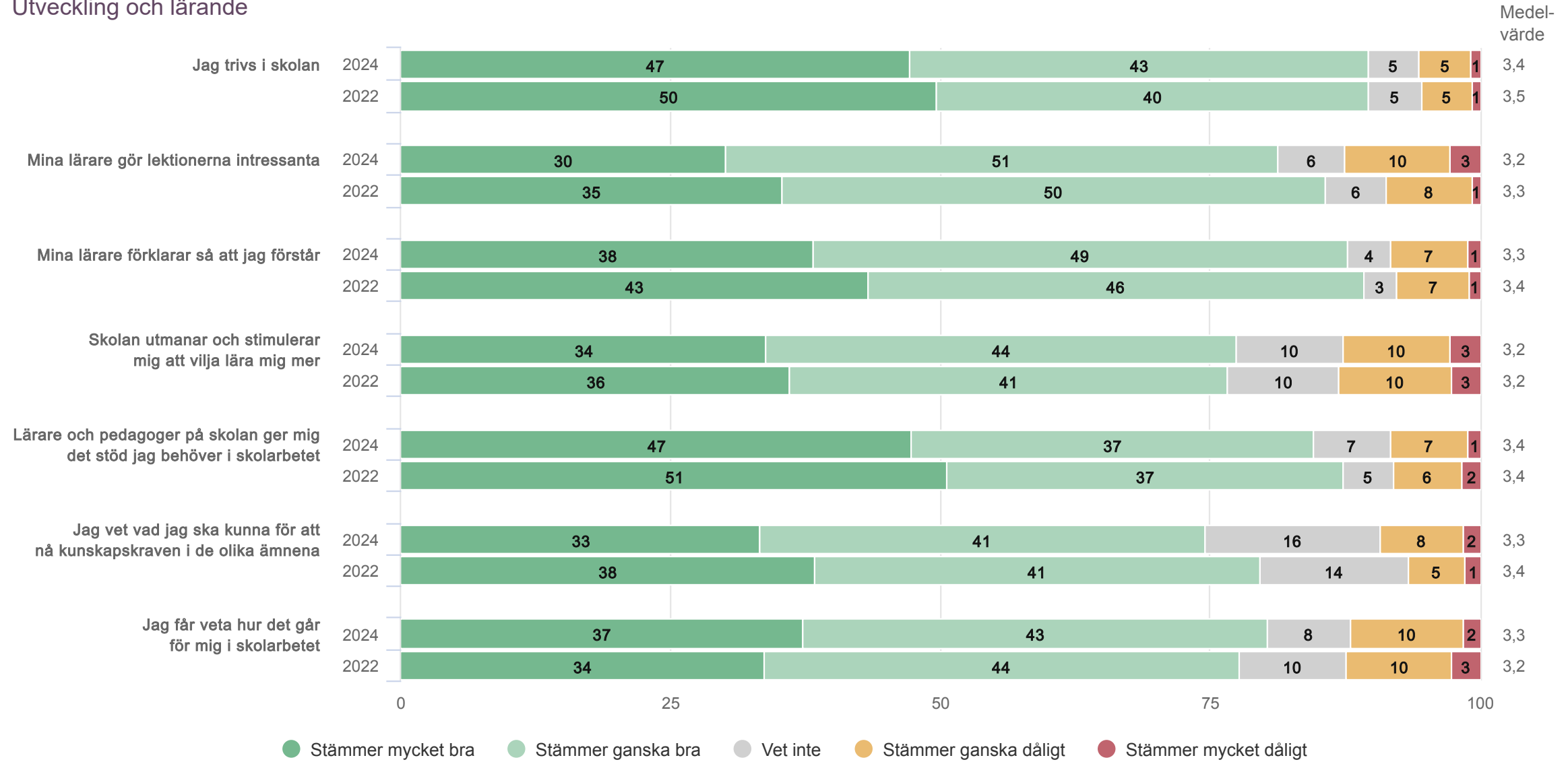
Utveckling och lärande

**Origo Group**

# Tyresö kommun

Elever Åk 4 (520 svar, 88%)

Utveckling och lärande



Ansvar och inflytande

**Origo Group**

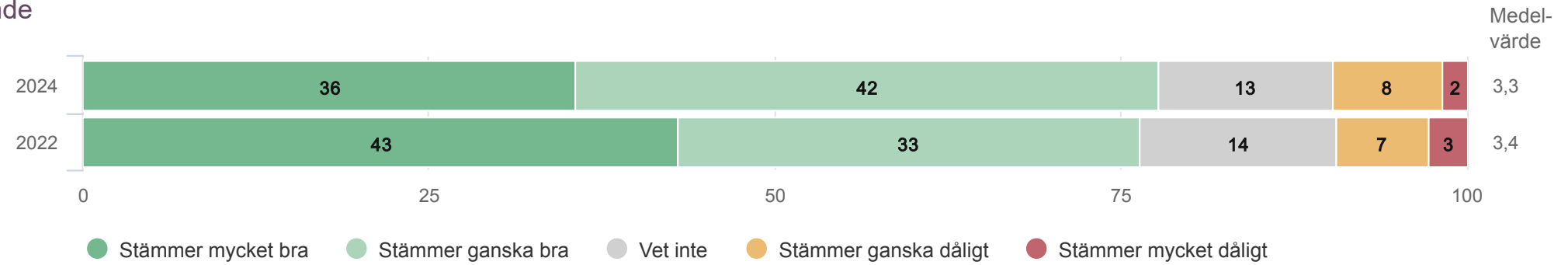


# Tyresö kommun

Elever Åk 4 (520 svar, 88%)

Ansvar och inflytande

Jag är med och påverkar delar av mitt skolarbete



Normer och värden

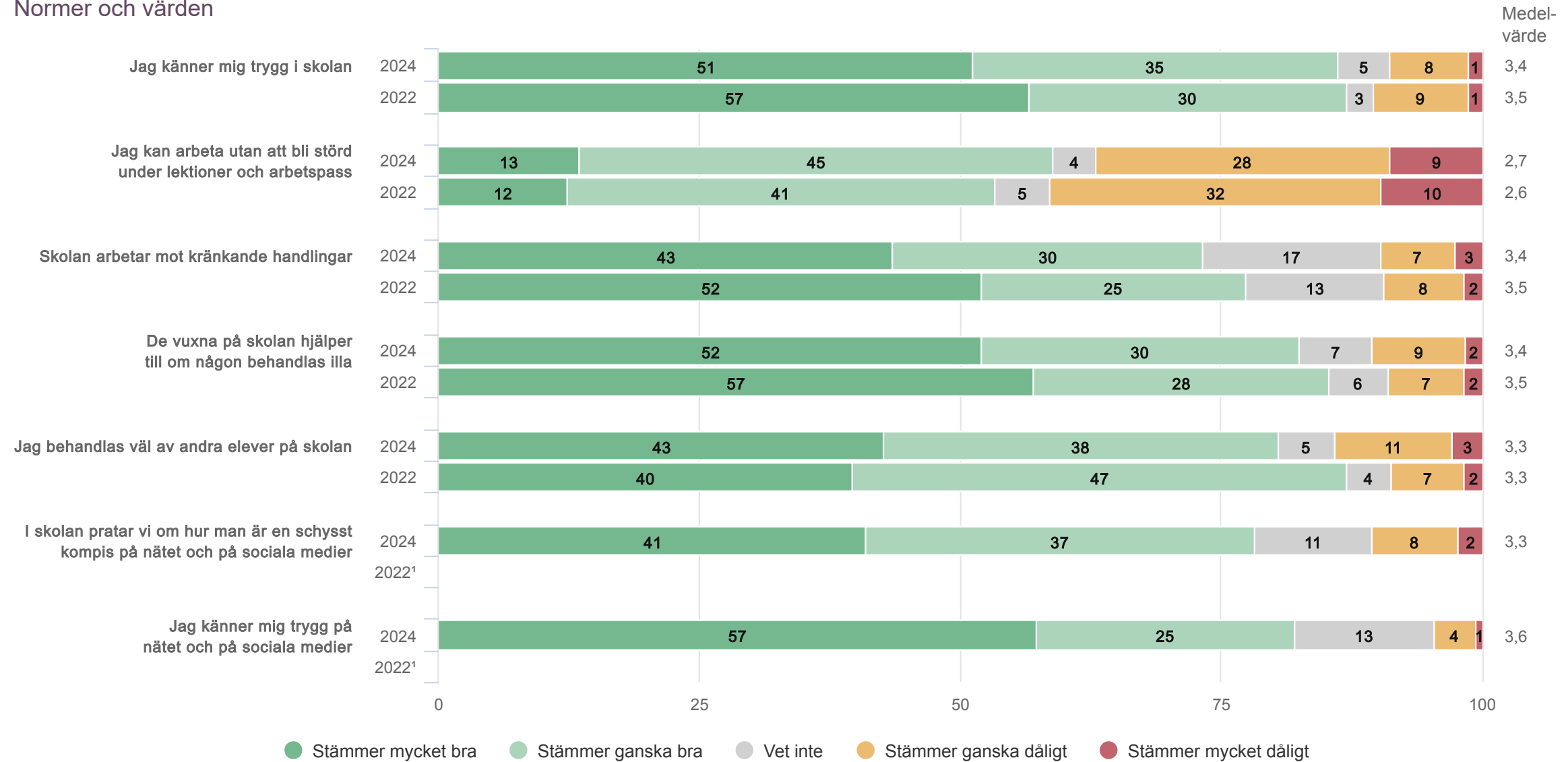
**Origo Group**



# Tyresö kommun

Elever Åk 4 (520 svar, 88%)

Normer och värden



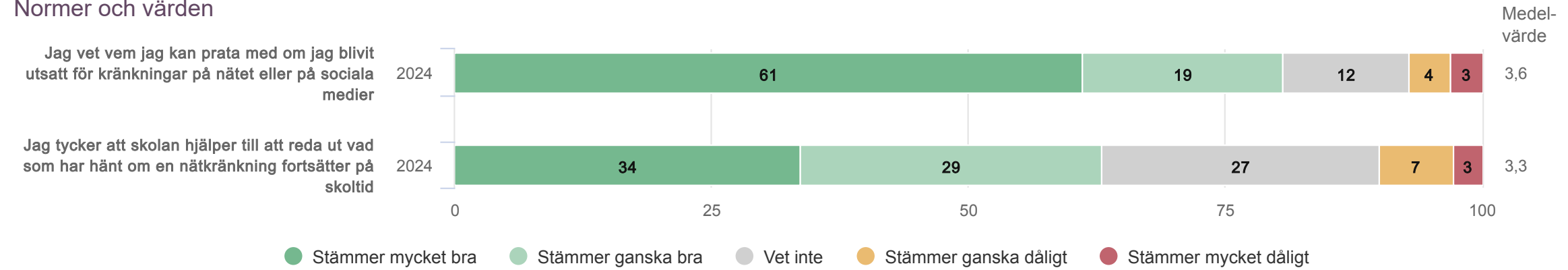
<sup>1</sup>Inget resultat



# Tyresö kommun

Elever Åk 4 (520 svar, 88%)

Normer och värden



Styrning och ledning

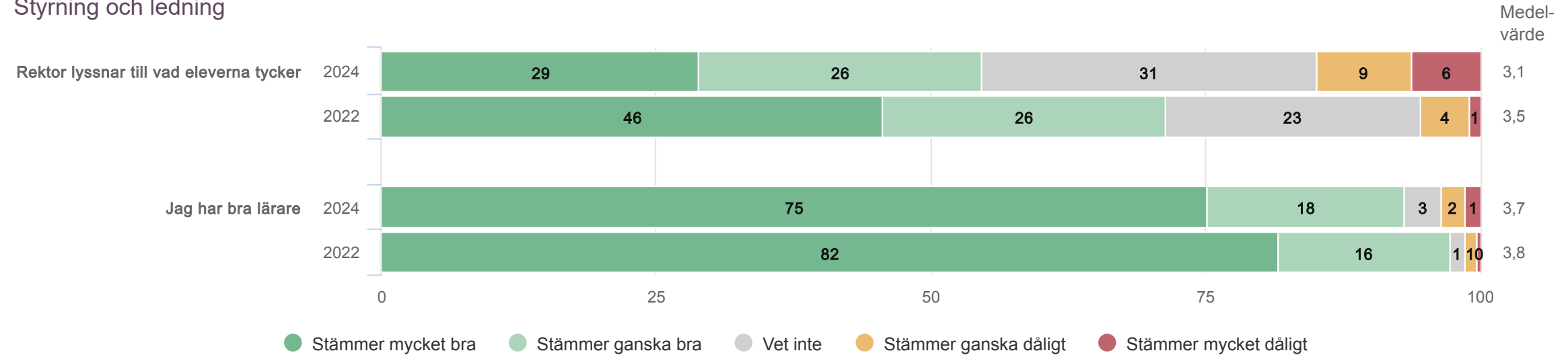
**Origo Group**



# Tyresö kommun

Elever Åk 4 (520 svar, 88%)

Styrning och ledning



Fritidshem

**Origo Group**

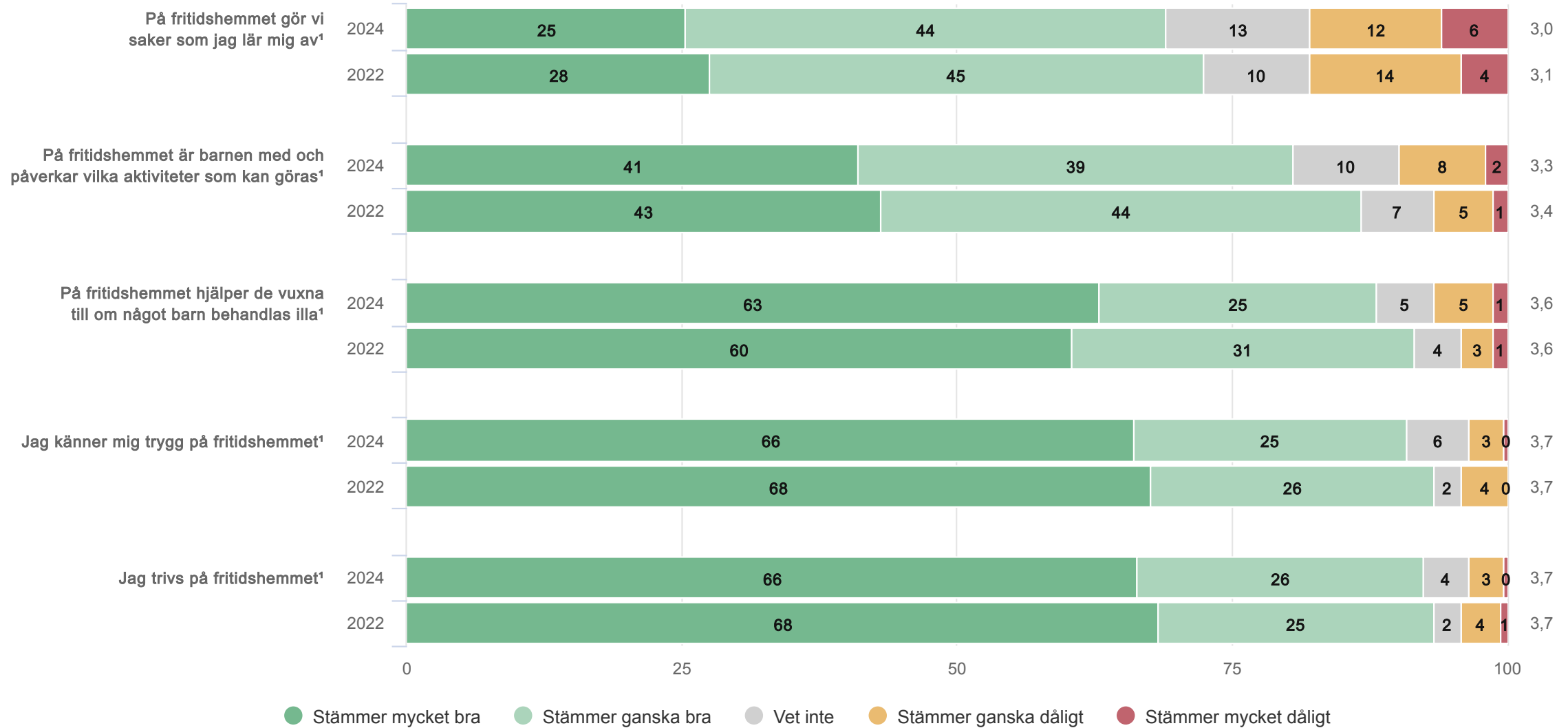


# Tyresö kommun

Elever Åk 4 (520 svar, 88%)

Fritidshem

Medel-  
värde



<sup>1</sup>Frågan endast ställd till de med fritidshem

Skolmat

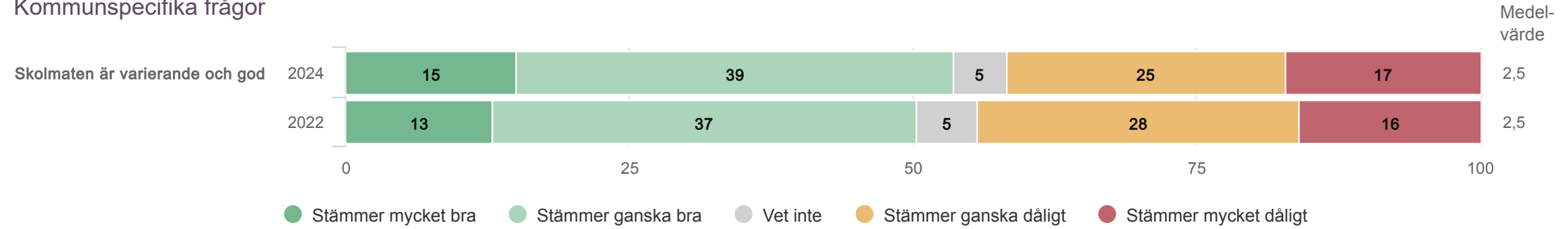
**Origo Group**



# Tyresö kommun

Elever Åk 4 (520 svar, 88%)

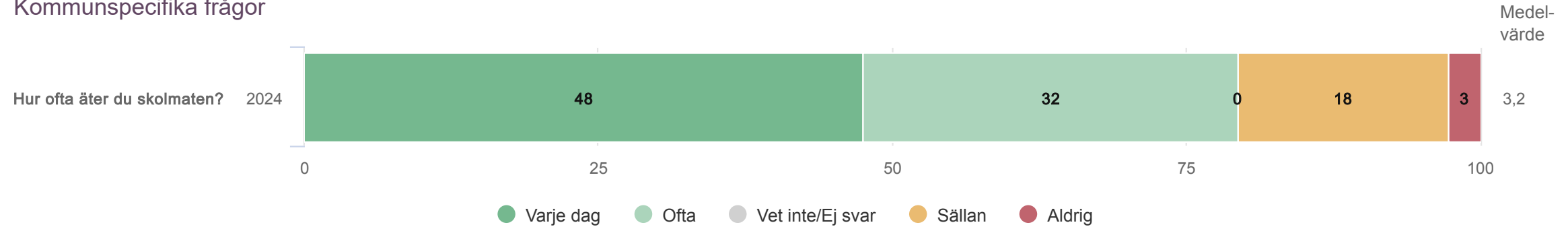
Kommunspezifika frågor



# Tyresö kommun

Elever Åk 4 (520 svar, 88%)

Kommunspezifika frågor







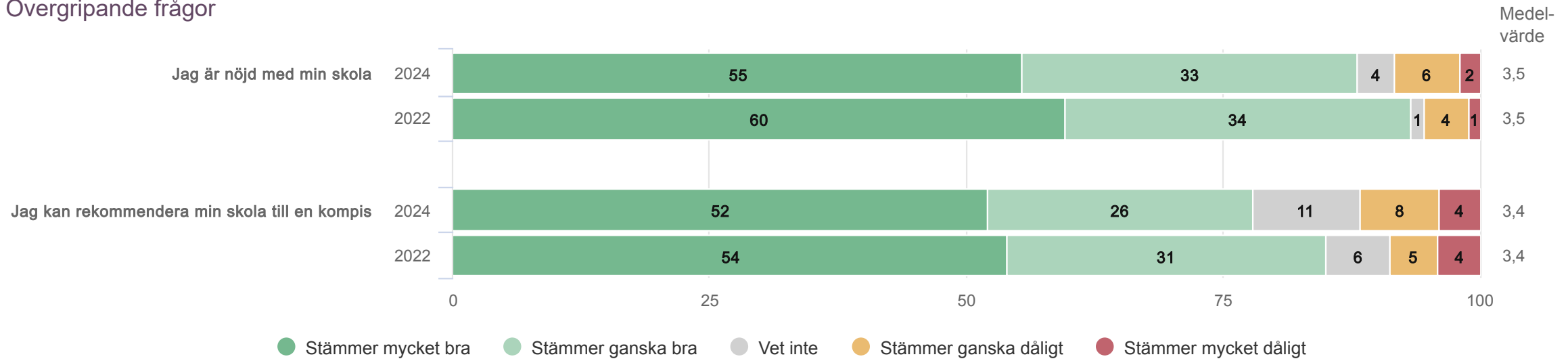
Övergripande frågor

**Origo Group**

# Tyresö kommun

Elever Åk 4 (520 svar, 88%)

Övergripande frågor



Priomatrix

**Origo Group**



Målområden

**Origo Group**



# Tyresö kommun

Elever Åk 4 (520 svar, 88%)

Målområdessammanställning

Diagrammet visar genomsnittliga medelvärdet på frågorna inom respektive målområde

