

# Tyresö kommun

## Tyresö Skolor Elev- och vårdnadshavarenkät 2024

Strandskolan - Elever Åk 6

63 svar, 89%

**Origo Group**

# Om undersökningen

## Bakgrund

Tyresö kommun genomför årligen en elev- och vårdnadshavarenkät i förskola, pedagogisk omsorg och grundskola. Syftet med undersökningen är att ge underlag till kvalitetsutvecklingen i verksamheten.

Undersökningen har genomförts av Origo Group.

## Metod

Vårdnadshavarna med barn i förskola/pedagogisk omsorg fick fylla i en enkät som distribuerats via de deltagande förskolorna. Vårdnadshavare med barn i grundskolan fick enkäten direkt via e-post. Eleverna besvarade en webbenkät under lektionstid genom att logga in på enkäten med unika användaruppgifter.

De fall två vårdnadshavarna svarade på enkäten vägs svaren ihop till ett genomsnitt. Det innebär att det alltid redovisas som ett svar per barn i resultat och svarsfrekvens. Elever och vårdnadshavare fick besvara påståendena på en fyrgradig skala; Stämmer mycket bra, stämmer ganska bra, stämmer ganska dåligt och stämmer mycket dåligt. Det fanns också möjligheten att svara Vet ej.

Enkäten kunde besvaras mellan den 11 november 2024 fram till och med den 6 december 2024.

## Urval

Undersökningen är en totalundersökning i de utvalda grupperna dvs. samtliga vårdnadshavare med barn i förskoleverksamhet och förskoleklass och samtliga vårdnadshavare och elever i åk 2, 4, 6, 8 och anpassad grundskola erbjöds att delta i undersökningen.

Svarsfrekvens för gruppen: 89% (63 svar)

Svarsfrekvens för kommunen: 83% (419 svar)

## Läsanvisningar för resultatdiagrammen

Diagrammen visar svarsfördelningen dvs. hur stor andel (%) som valt respektive svarsalternativ för varje påstående.

Efter frågeredovisningen finns ett spindeldiagram som visar ett genomsnittlig medelvärde på frågorna i respektive målområde.



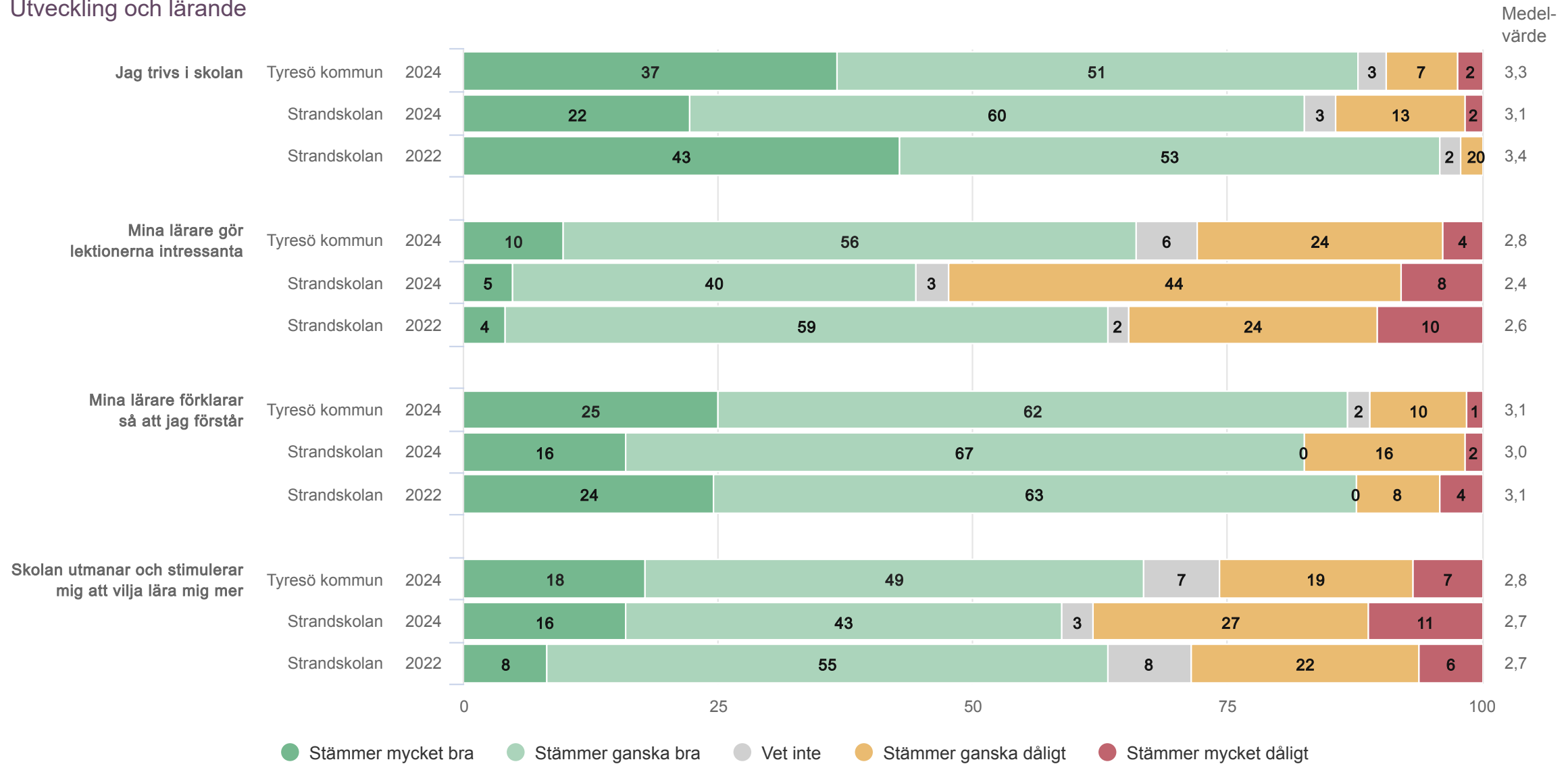
Utveckling och lärande

**Origo Group**

# Strandskolan

Elever Åk 6 (63 svar, 89%)

Utveckling och lärande

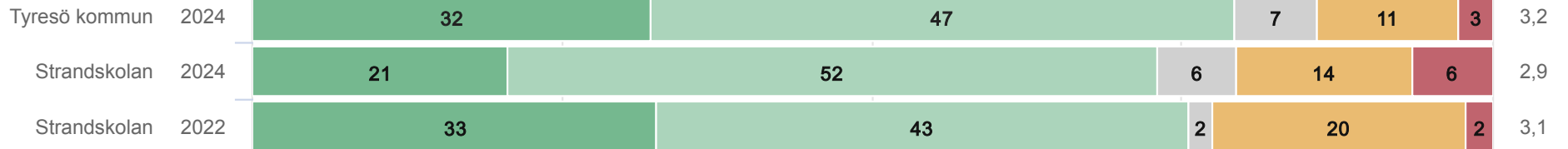


# Strandskolan

Elever Åk 6 (63 svar, 89%)

Utveckling och lärande


Lärare och pedagoger på skolan ger mig det stöd jag behöver i skolarbetet



Jag vet vad jag ska kunna för att nå kunskapskraven i de olika ämnena



Jag får veta hur det går för mig i skolarbetet



● Stämmer mycket bra  
 ● Stämmer ganska bra  
 ● Vet inte  
 ● Stämmer ganska dåligt  
 ● Stämmer mycket dåligt

Ansvar och inflytande

**Origo Group**

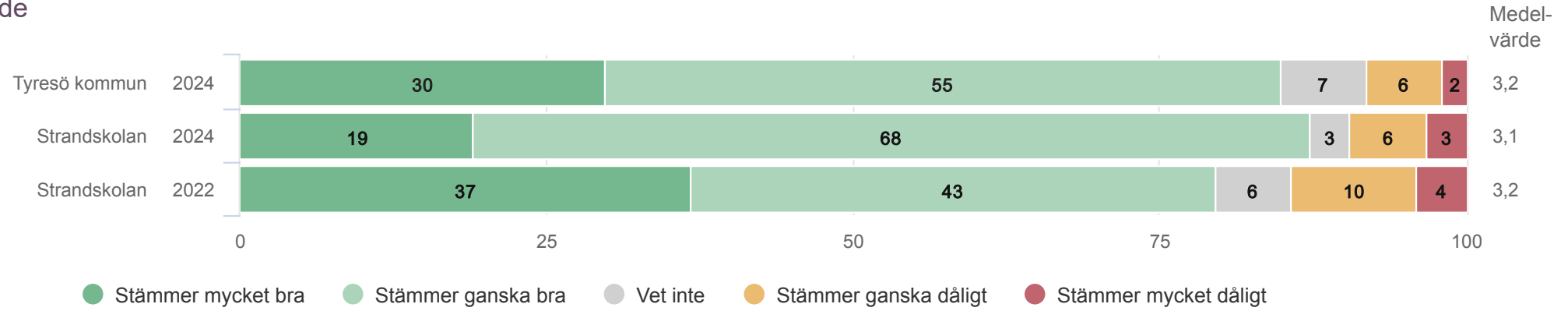


# Strandskolan

Elever Åk 6 (63 svar, 89%)

Ansvar och inflytande

Jag är med och påverkar delar av mitt skolarbete



Normer och värden

**Origo Group**

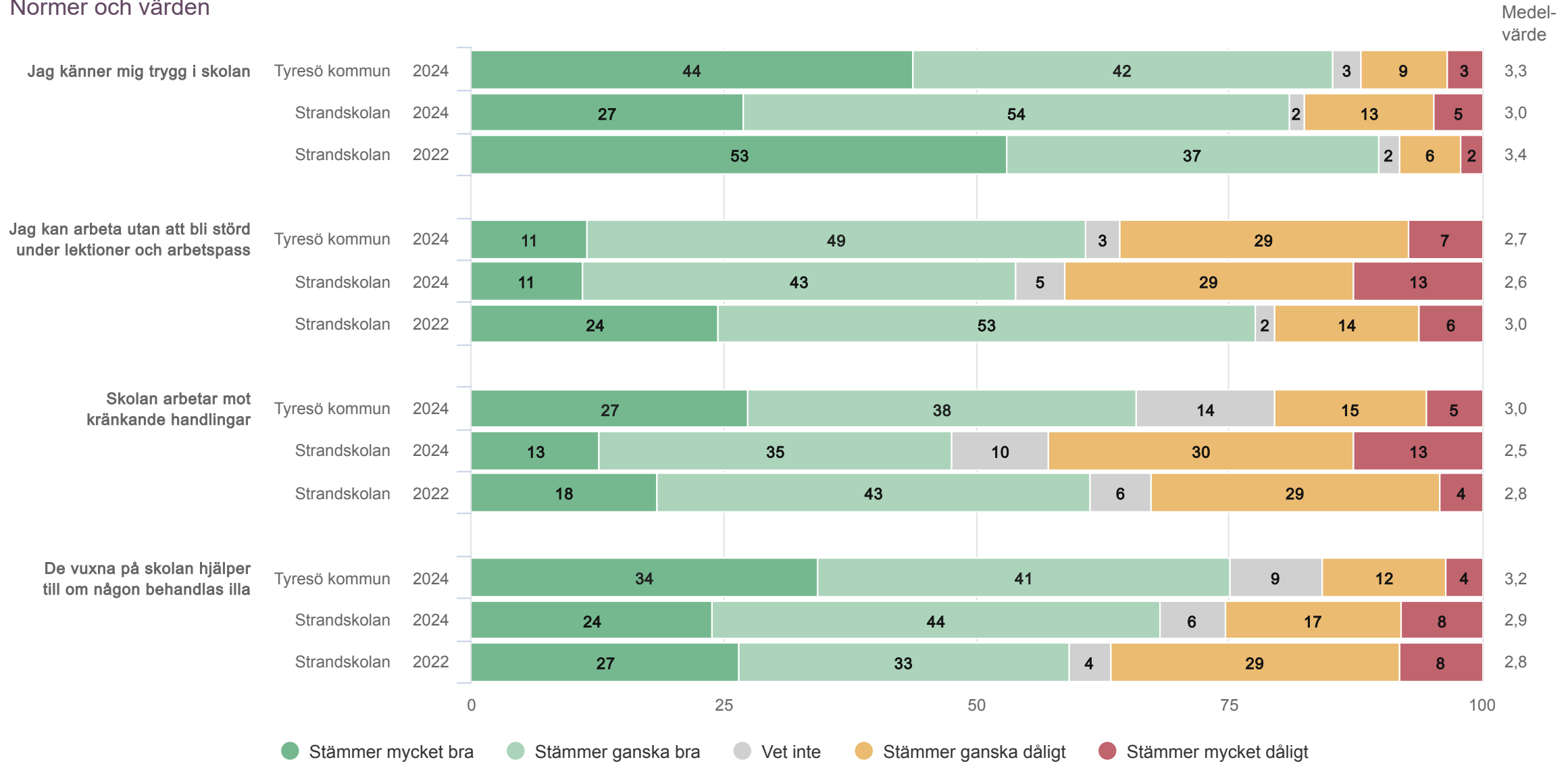




# Strandskolan

Elever Åk 6 (63 svar, 89%)

Normer och värden

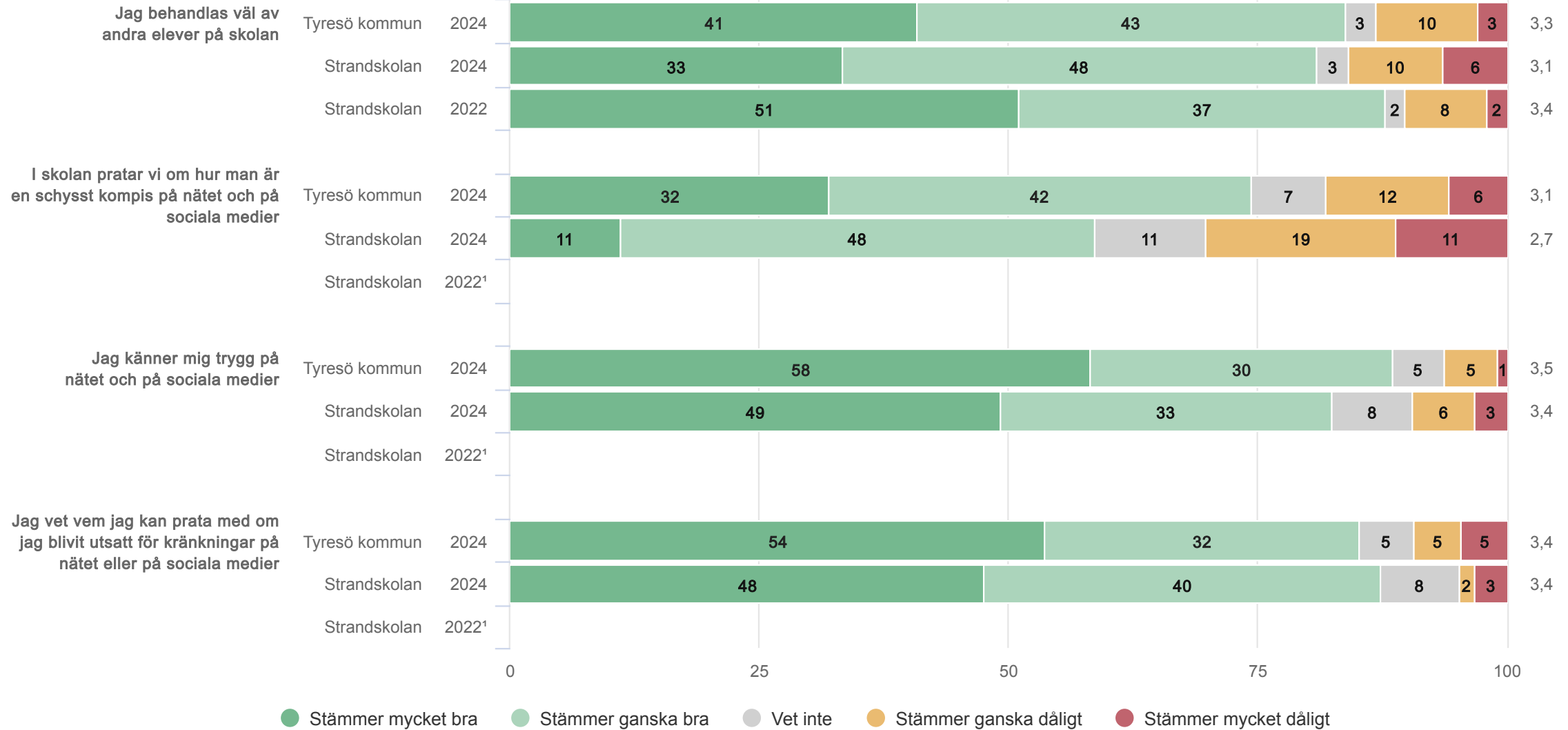


# Strandskolan

Elever Åk 6 (63 svar, 89%)

Normer och värden

Medel-  
värde



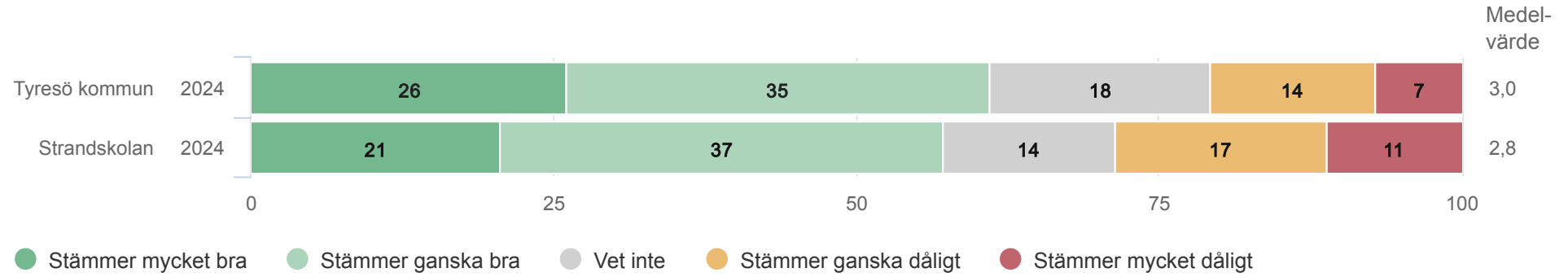
<sup>1</sup>Inget resultat

# Strandskolan

Elever Åk 6 (63 svar, 89%)

Normer och värden

Jag tycker att skolan hjälper till att reda ut vad som har hänt om en nätcränkning fortsätter på skoltid



Styrning och ledning

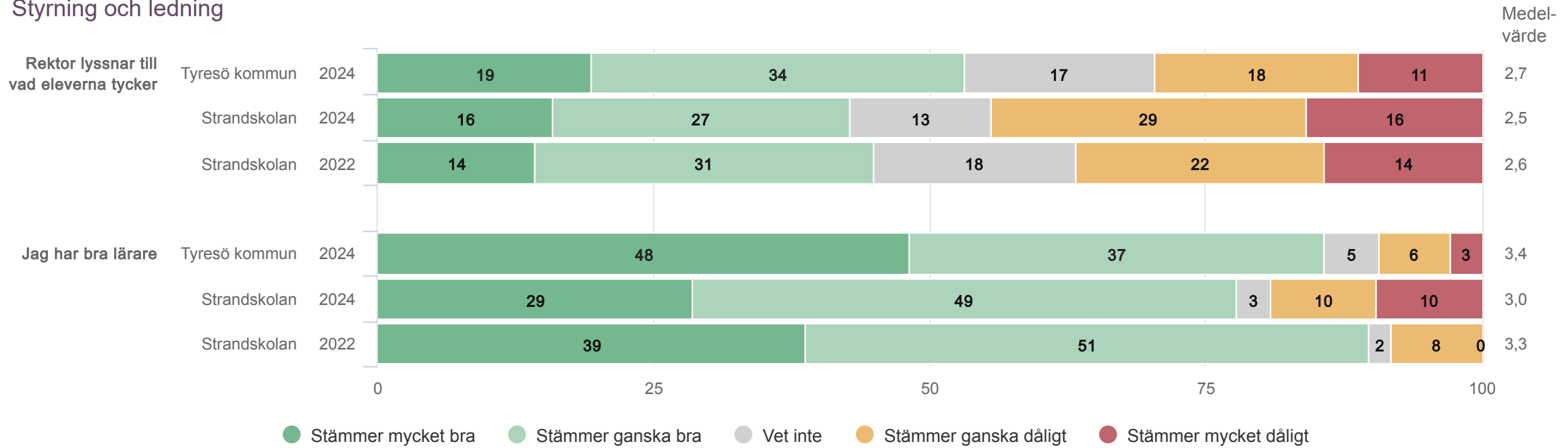
**Origo Group**



# Strandskolan

Elever Åk 6 (63 svar, 89%)

Styrning och ledning



Skolmat

**Origo Group**

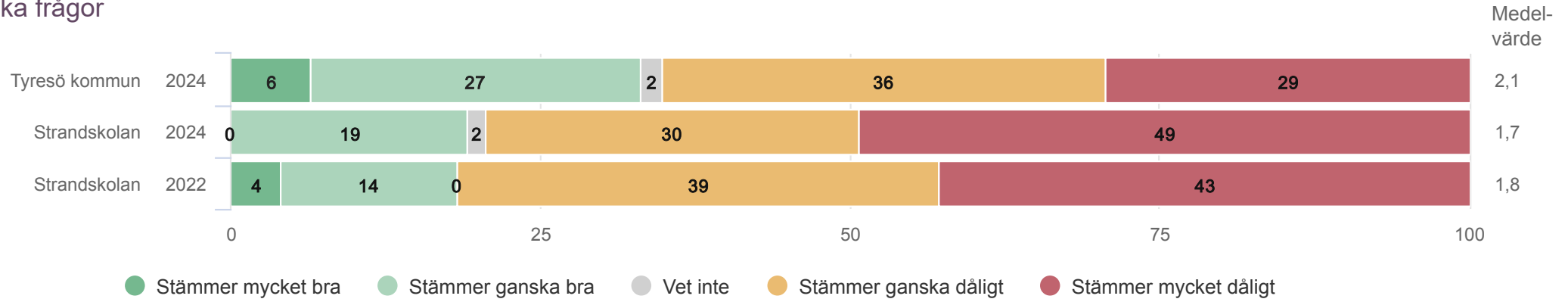


# Strandskolan

Elever Åk 6 (63 svar, 89%)

Kommunspezifika frågor

Skolmaten är varierande och god



# Strandskolan

Elever Åk 6 (63 svar, 89%)

Kommunspezifika frågor

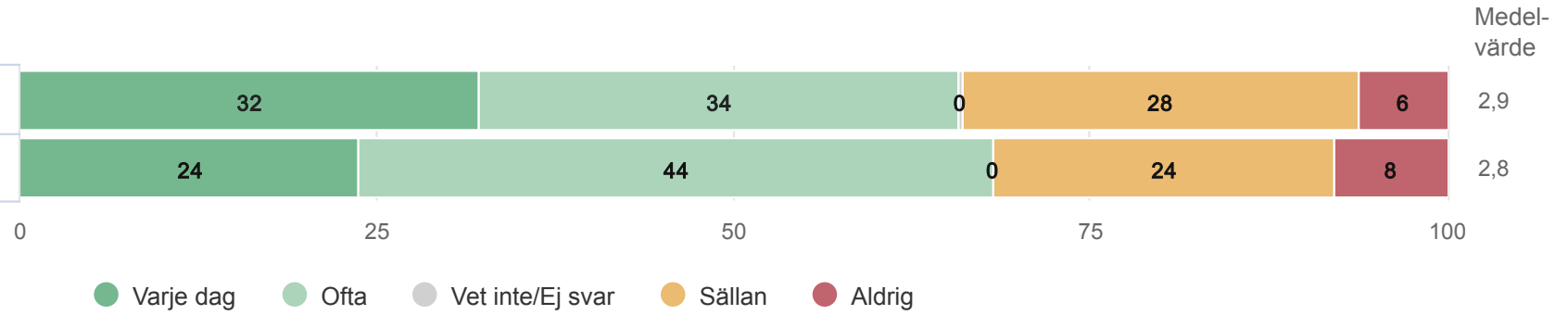
Hur ofta äter du skolmaten?

Tyresö kommun

2024

Strandskolan

2024





Övergripande frågor

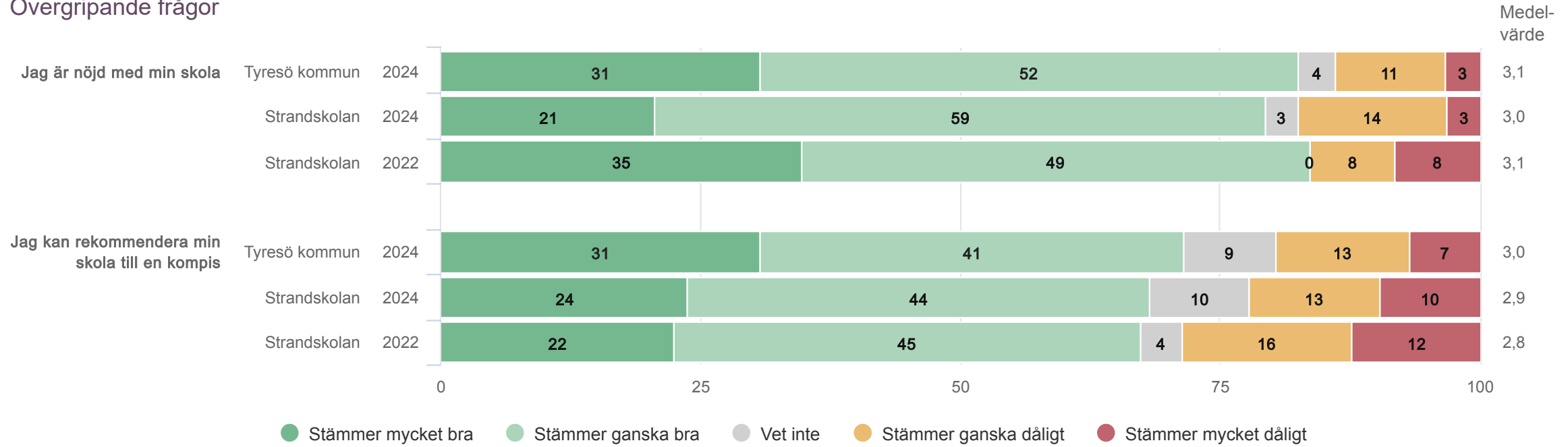
**Origo Group**



# Strandskolan

Elever Åk 6 (63 svar, 89%)

Övergripande frågor





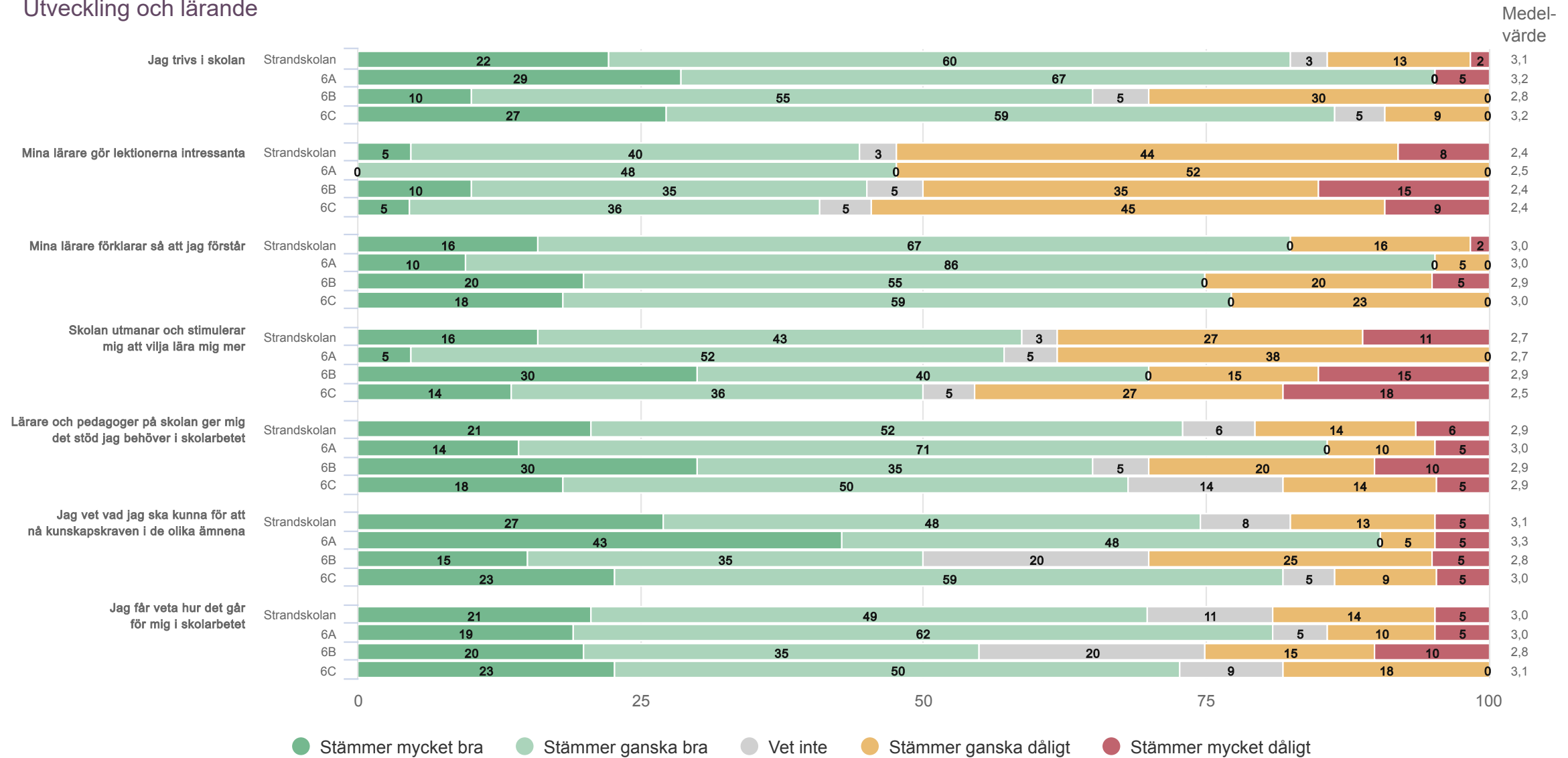
Jämförelse mellan avdelningar 2024

**Origo Group**

# Jämförelse mellan avdelningar 2024

Elever Åk 6

Utveckling och lärande

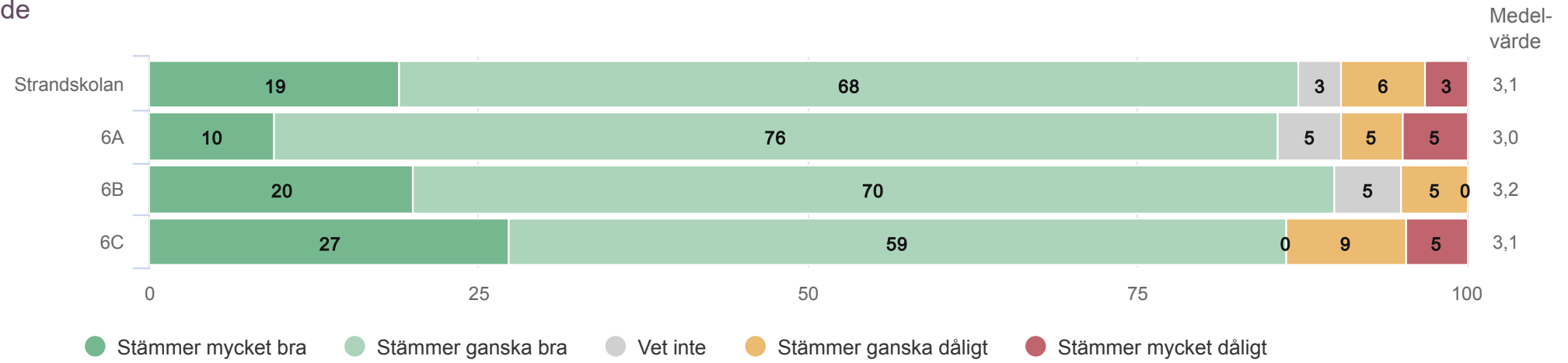


# Jämförelse mellan avdelningar 2024

Elever Åk 6

Ansvar och inflytande

Jag är med och påverkar delar av mitt skolarbete

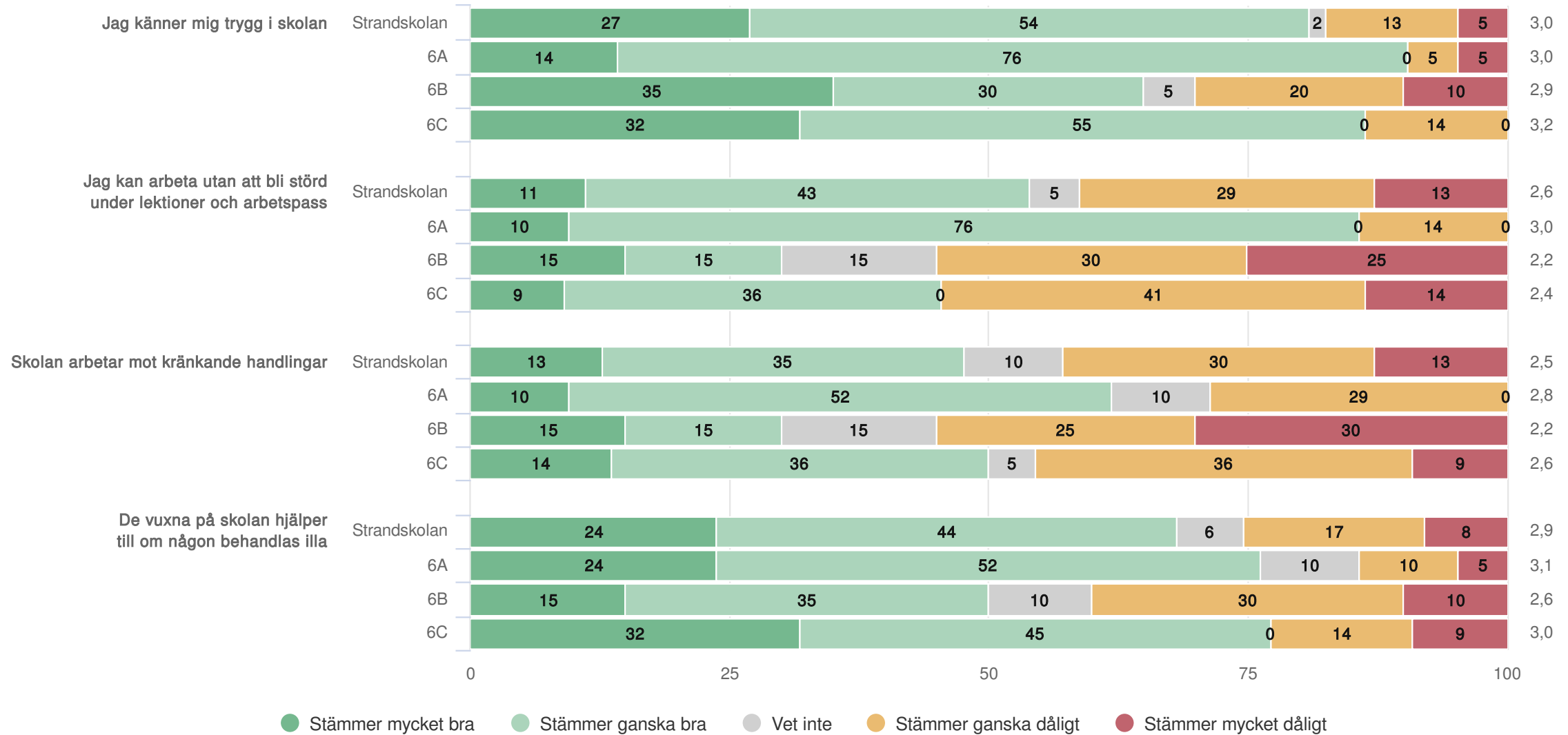


# Jämförelse mellan avdelningar 2024

Elever Åk 6

Normer och värden

Medel-  
värde



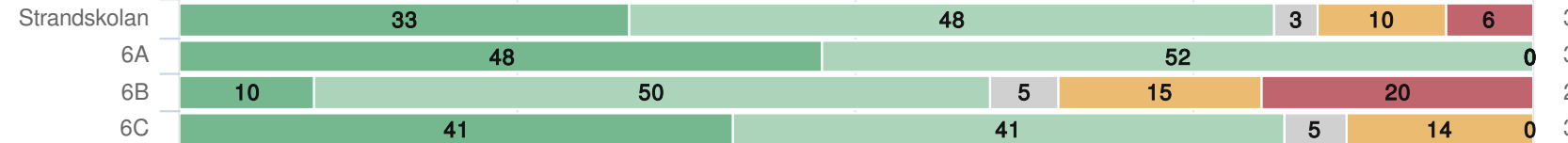
# Jämförelse mellan avdelningar 2024

Elever Åk 6

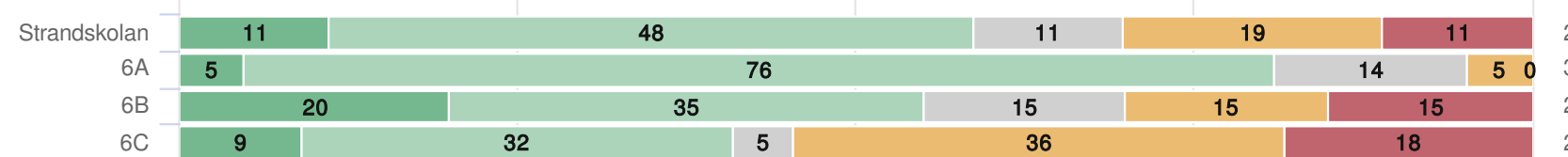
Normer och värden

Medel-  
värde

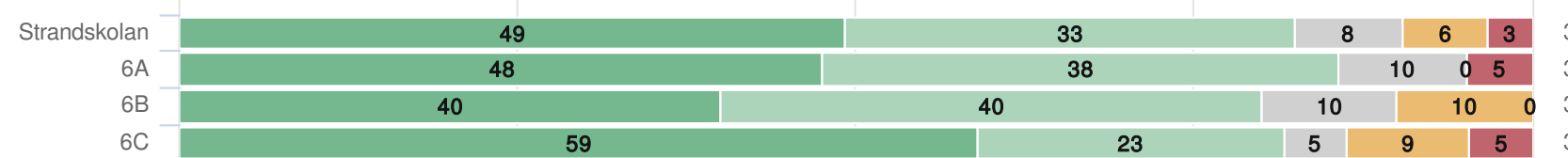
Jag behandlas väl av andra elever på skolan



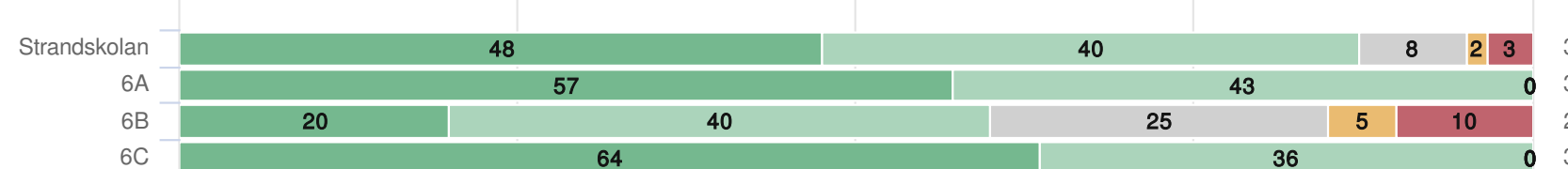
I skolan pratar vi om hur man är en schysst kompis på nätet och på sociala medier




Jag känner mig trygg på nätet och på sociala medier



Jag vet vem jag kan prata med om jag blivit utsatt för kränkningar på nätet eller på sociala medier



Jag tycker att skolan hjälper till att reda ut vad som har hänt om en nätkränkning fortsätter på skoltid

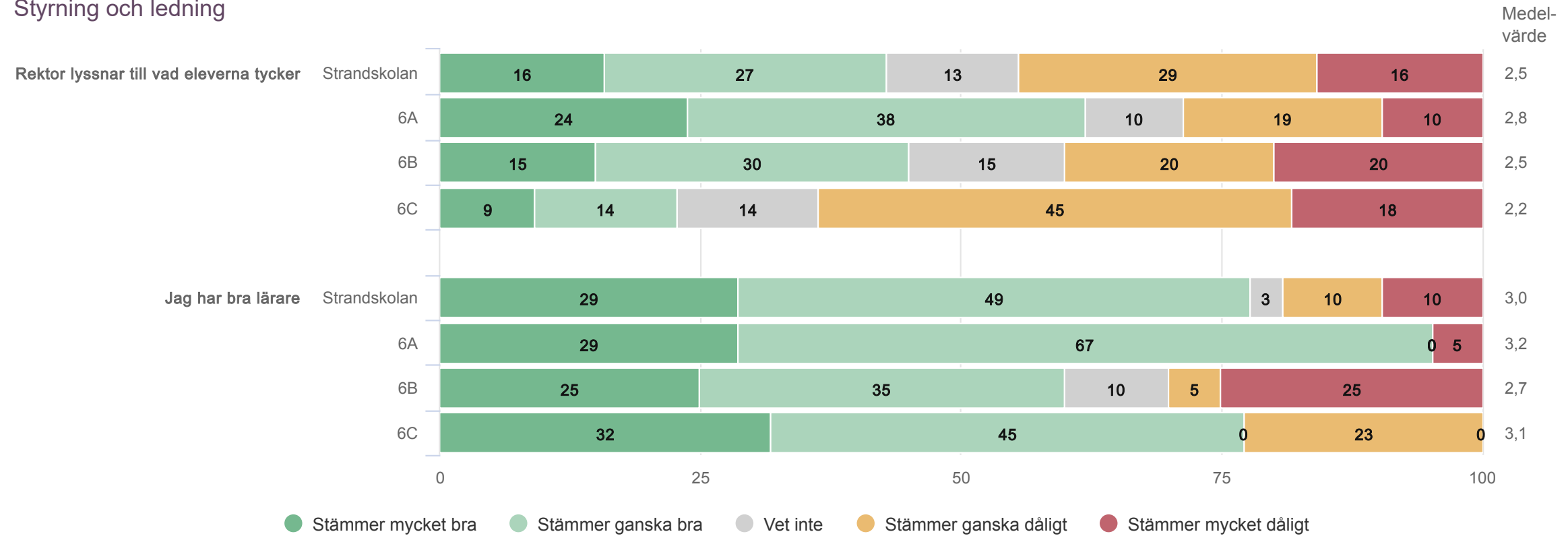


● Stämmer mycket bra  
 ● Stämmer ganska bra  
 ● Vet inte  
 ● Stämmer ganska dåligt  
 ● Stämmer mycket dåligt

# Jämförelse mellan avdelningar 2024

Elever Åk 6

Styrning och ledning

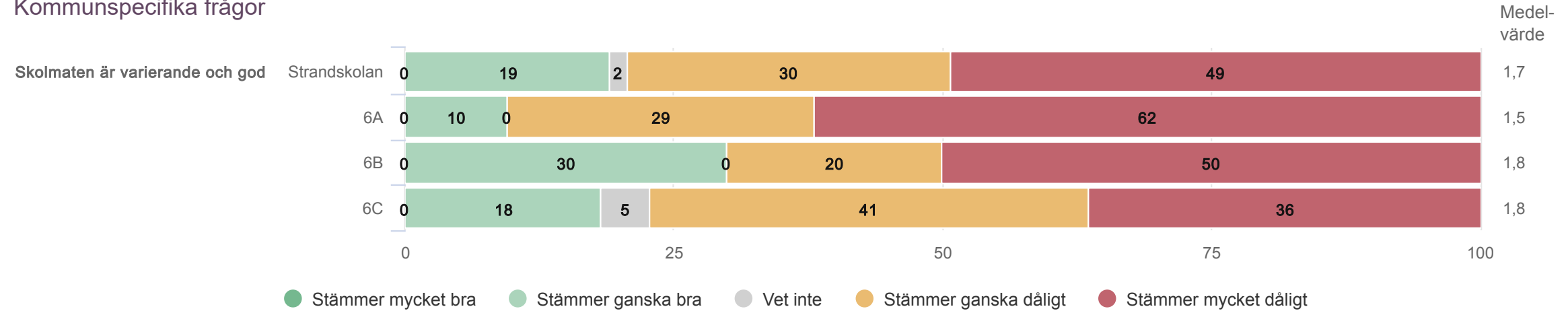




# Jämförelse mellan avdelningar 2024

Elever Åk 6

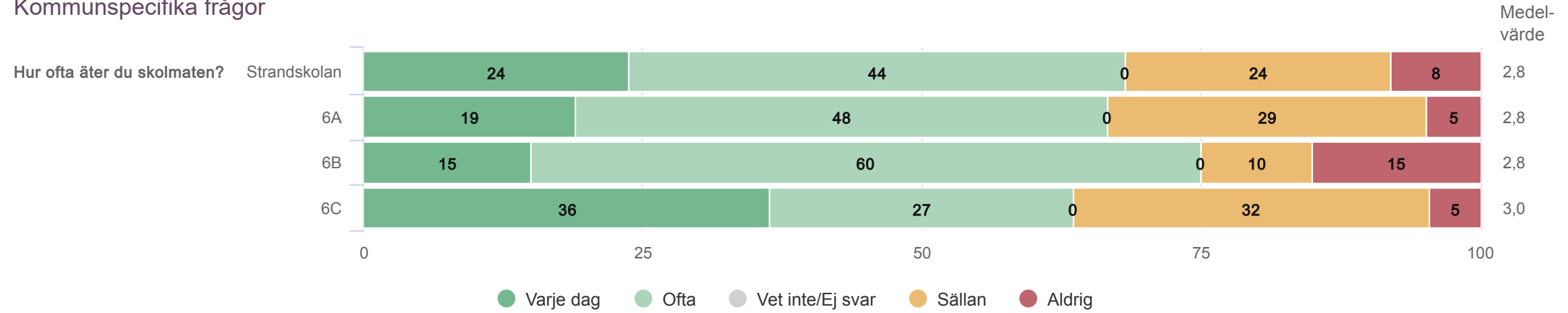
Kommunspezifika frågor



# Jämförelse mellan avdelningar 2024

Elever Åk 6

Kommunspezifika frågor

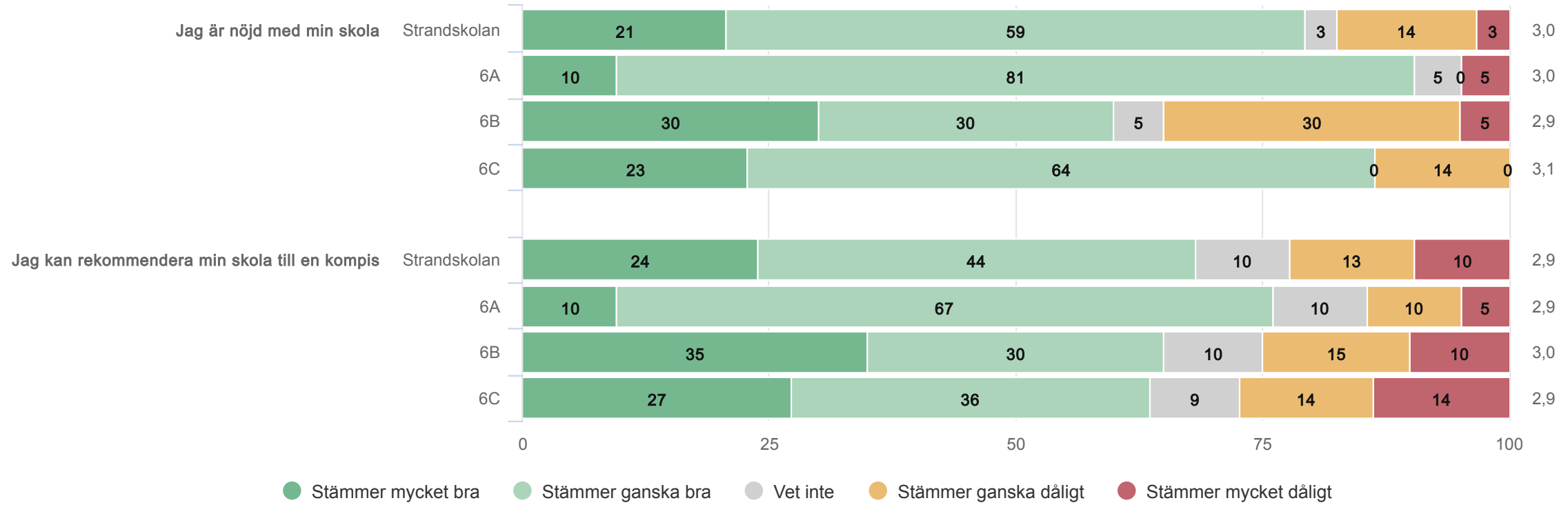


# Jämförelse mellan avdelningar 2024

Elever Åk 6

Övergripande frågor

Medel-  
värde



Priomatrix

**Origo Group**



Målområden

**Origo Group**



# Strandskolan

Elever Åk 6 (63 svar, 89%)

Målområdessammanställning

Diagrammet visar genomsnittliga medelvärdet på frågorna inom respektive målområde

