

Tyresö kommun

Tyresö Skolor Elev- och vårdnadshavarenkät 2024

Njupkärrs skola - Vårdnadshavare Åk 2

19 svar, 51%

Origo Group

Om undersökningen

Bakgrund

Tyresö kommun genomför årligen en elev- och vårdnadshavarenkät i förskola, pedagogisk omsorg och grundskola. Syftet med undersökningen är att ge underlag till kvalitetsutvecklingen i verksamheten.

Undersökningen har genomförts av Origo Group.

Metod

Vårdnadshavarna med barn i förskola/pedagogisk omsorg fick fylla i en enkät som distribuerats via de deltagande förskolorna. Vårdnadshavare med barn i grundskolan fick enkäten direkt via e-post. Eleverna besvarade en webbenkät under lektionstid genom att logga in på enkäten med unika användaruppgifter.

De fall två vårdnadshavarna svarade på enkäten vägs svaren ihop till ett genomsnitt. Det innebär att det alltid redovisas som ett svar per barn i resultat och svarsfrekvens. Elever och vårdnadshavare fick besvara påståendena på en fyrgradig skala; Stämmer mycket bra, stämmer ganska bra, stämmer ganska dåligt och stämmer mycket dåligt. Det fanns också möjligheten att svara Vet ej.

Enkäten kunde besvaras mellan den 11 november 2024 fram till och med den 6 december 2024.

Urval

Undersökningen är en totalundersökning i de utvalda grupperna dvs. samtliga vårdnadshavare med barn i förskoleverksamhet och förskoleklass och samtliga vårdnadshavare och elever i åk 2, 4, 6, 8 och anpassad grundskola erbjöds att delta i undersökningen.

Svarsfrekvens för gruppen: 51% (19 svar)

Svarsfrekvens för kommunen: 60% (359 svar)

Läsanvisningar för resultatdiagrammen

Diagrammen visar svarsfördelningen dvs. hur stor andel (%) som valt respektive svarsalternativ för varje påstående.

Efter frågeredovisningen finns ett spindeldiagram som visar ett genomsnittlig medelvärde på frågorna i respektive målområde.



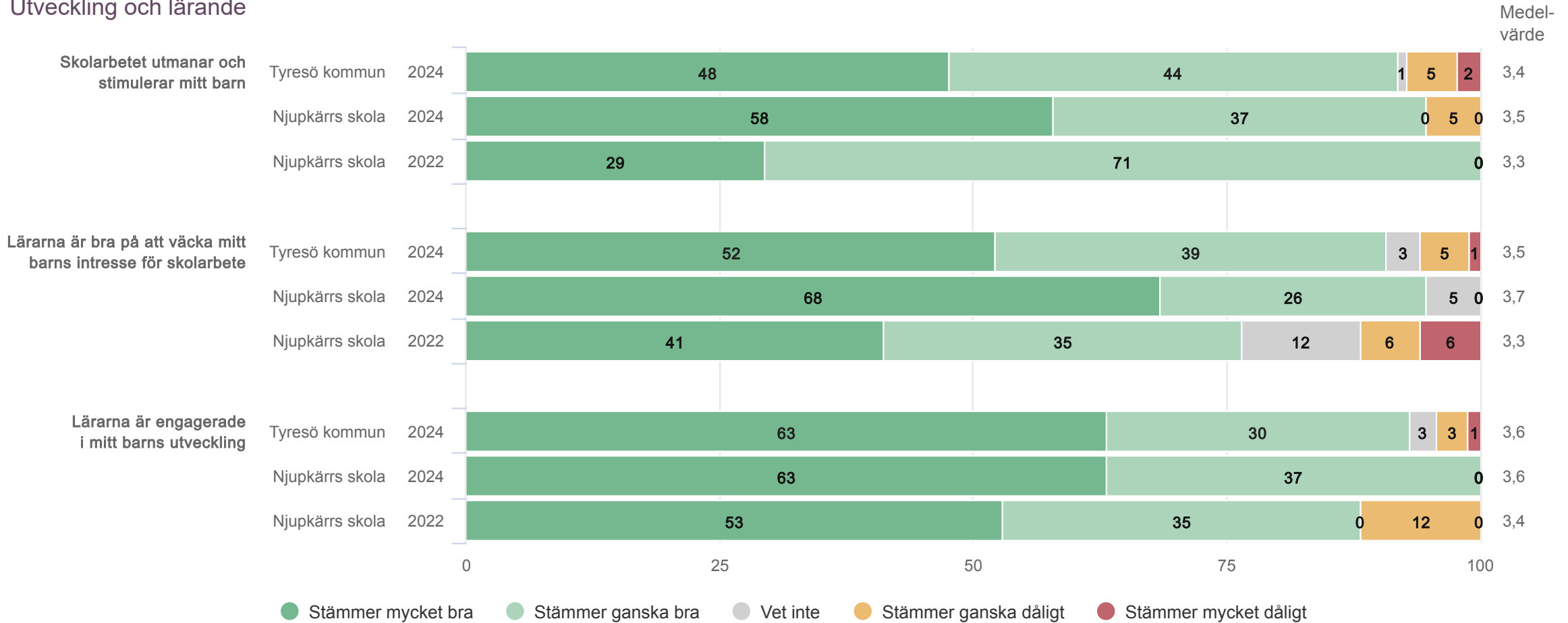
Utveckling och lärande

Origo Group

Njupkärrs skola

Vårdnadshavare Åk 2 (19 svar, 51%)

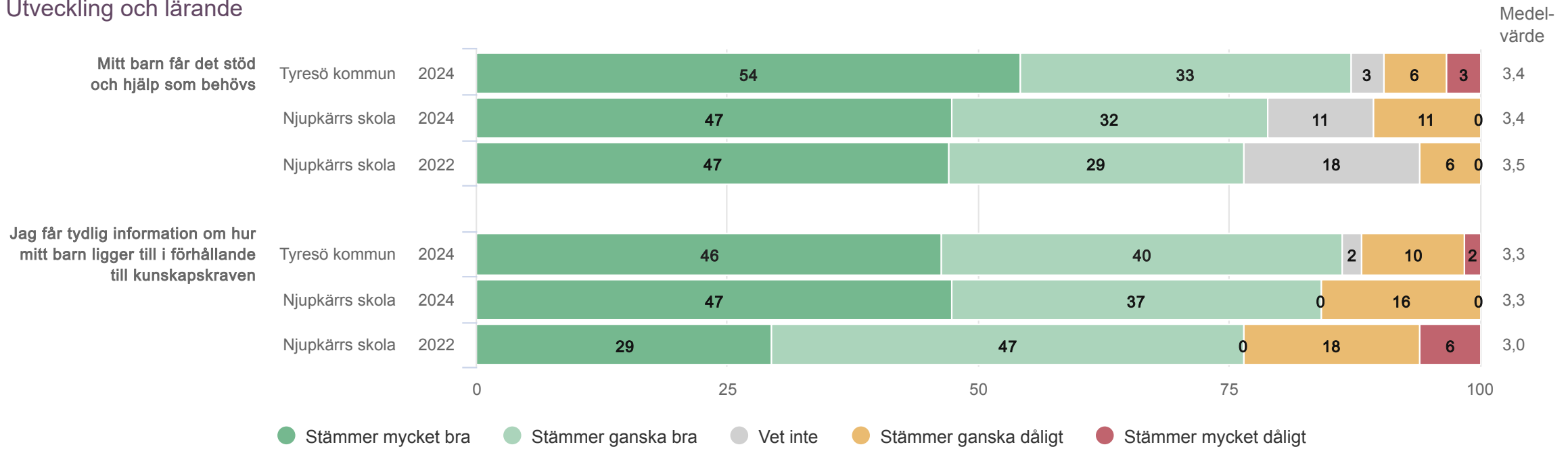
Utveckling och lärande



Njupkärrs skola

Vårdnadshavare Åk 2 (19 svar, 51%)

Utveckling och lärande



Ansvar och inflytande

Origo Group

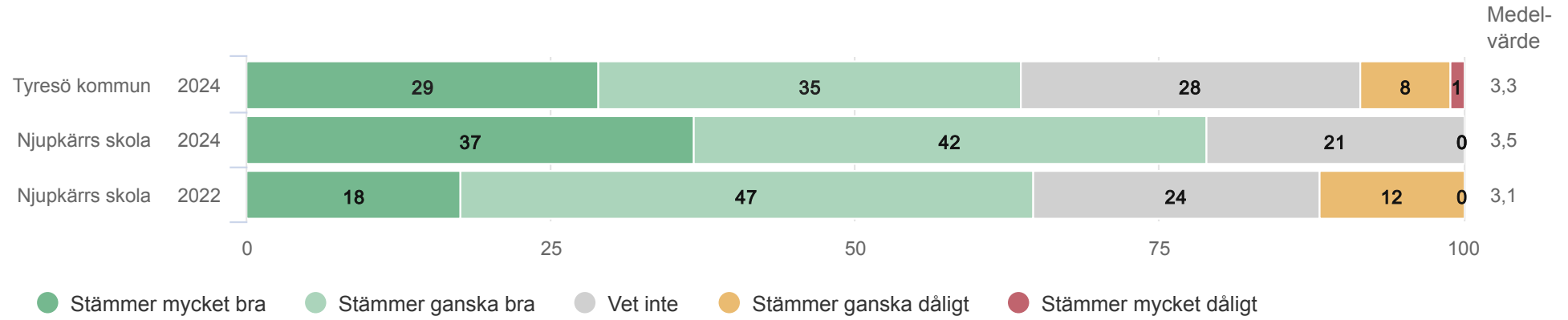


Njupkärrs skola

Vårdnadshavare Åk 2 (19 svar, 51%)

Ansvar och inflytande

Mitt barn är med och påverkar delar av sitt skolarbete



Normer och värden

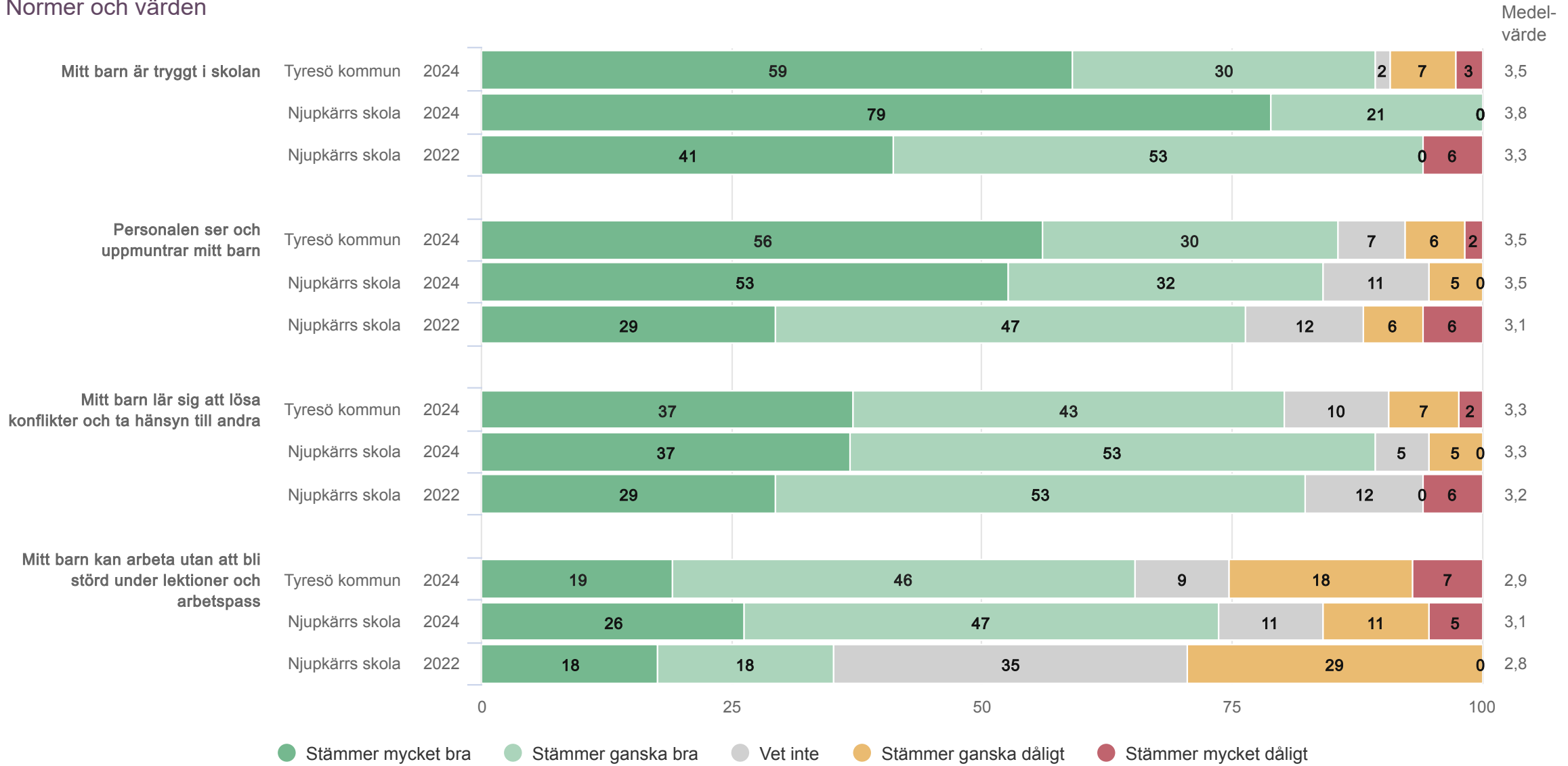
Origo Group



Njupkärrs skola

Vårdnadshavare Åk 2 (19 svar, 51%)

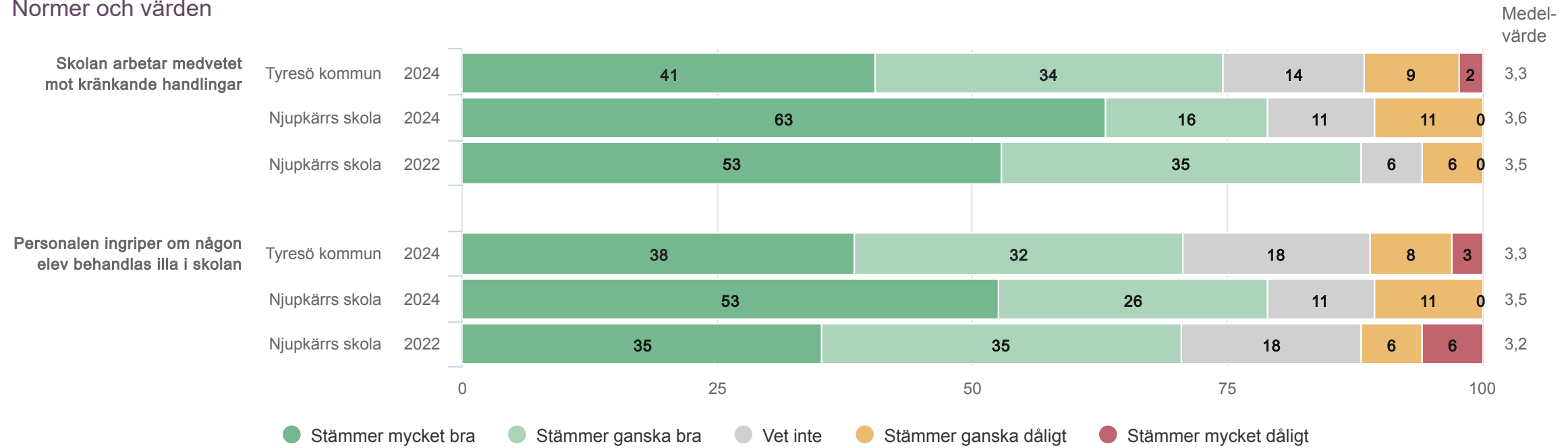
Normer och värden



Njupkärrs skola

Vårdnadshavare Åk 2 (19 svar, 51%)

Normer och värden



Skola och hem

Origo Group

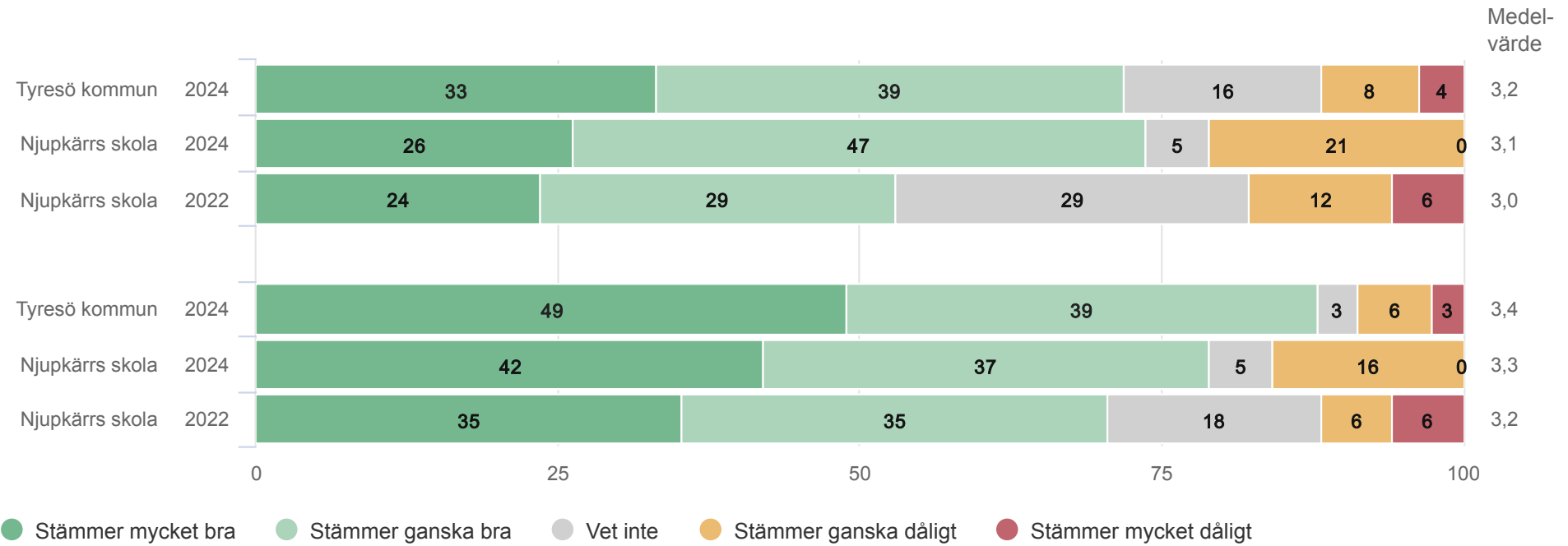


Njupkärrs skola

Vårdnadshavare Åk 2 (19 svar, 51%)

Skola och hem

Personalen är intresserad av mina synpunkter och önskemål om skolans verksamhet



Styrning och ledning

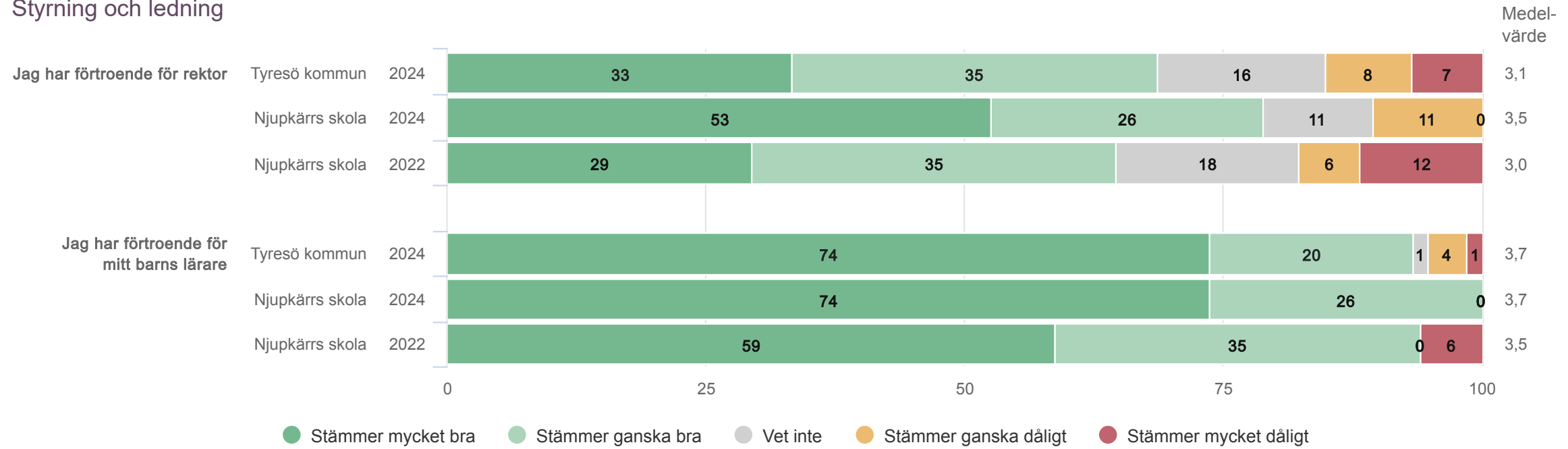
Origo Group



Njupkärrs skola

Vårdnadshavare Åk 2 (19 svar, 51%)

Styrning och ledning



Fritidshem

Origo Group



Njupkärrs skola

Vårdnadshavare Åk 2 (19 svar, 51%)


Fritidshem

Medel-
värde

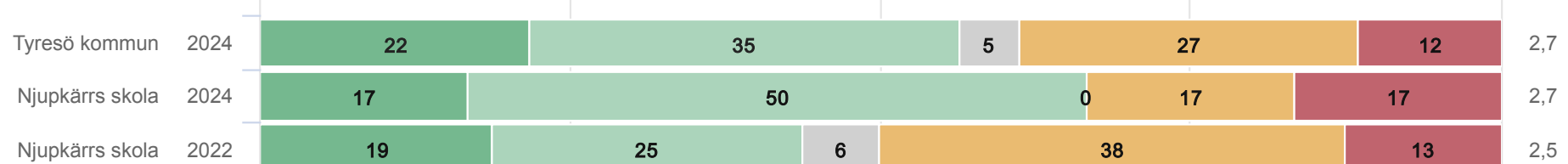
Fritidshemmets verksamhet och undervisning är stimulerande och utvecklande för mitt barn¹



Mitt barn är med och påverkar de gemensamma aktiviteterna på fritidshemmet¹



Personalen informerar mig om hur mitt barn utvecklas och har det på fritidshemmet¹



Jag har förtroende för mitt barns personal på fritidshemmet¹



● Stämmer mycket bra ● Stämmer ganska bra ● Vet inte ● Stämmer ganska dåligt ● Stämmer mycket dåligt

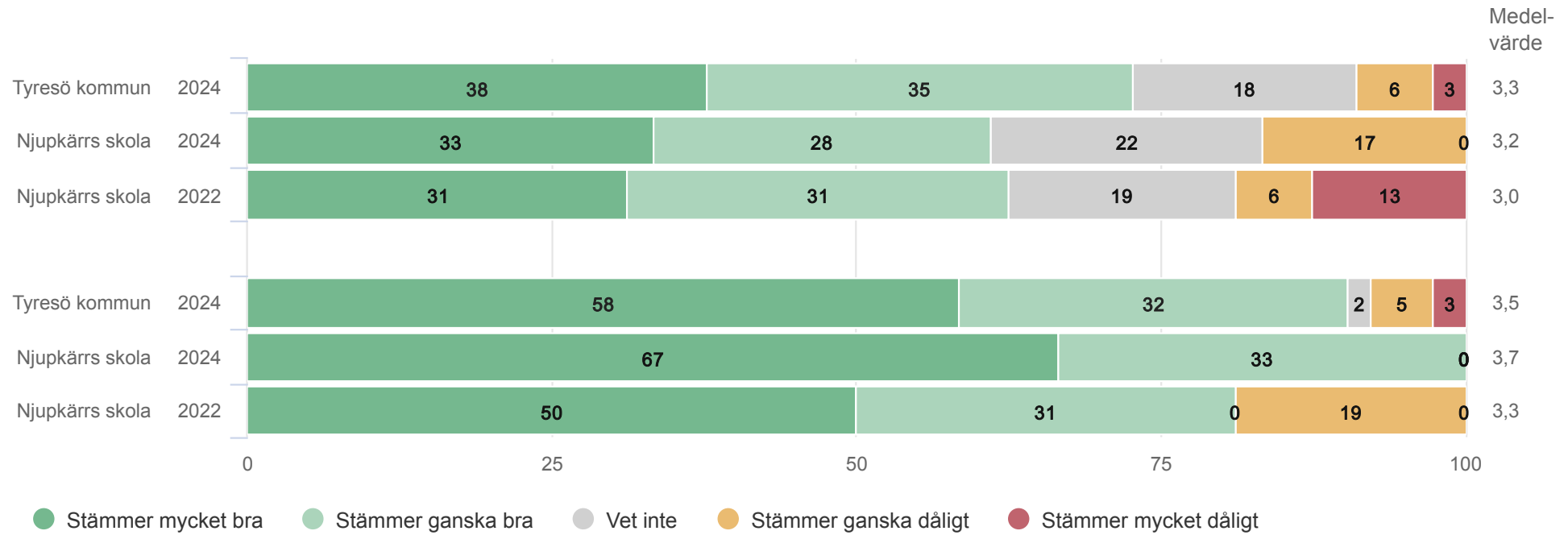
¹Frågan endast ställd till de med fritidshem

Njupkärrs skola

Vårdnadshavare Åk 2 (19 svar, 51%)

Fritidshem

Personalen ingriper om någon elev behandlas illa på fritidshemmet¹



¹Frågan endast ställd till de med fritidshem

Övergripande frågor

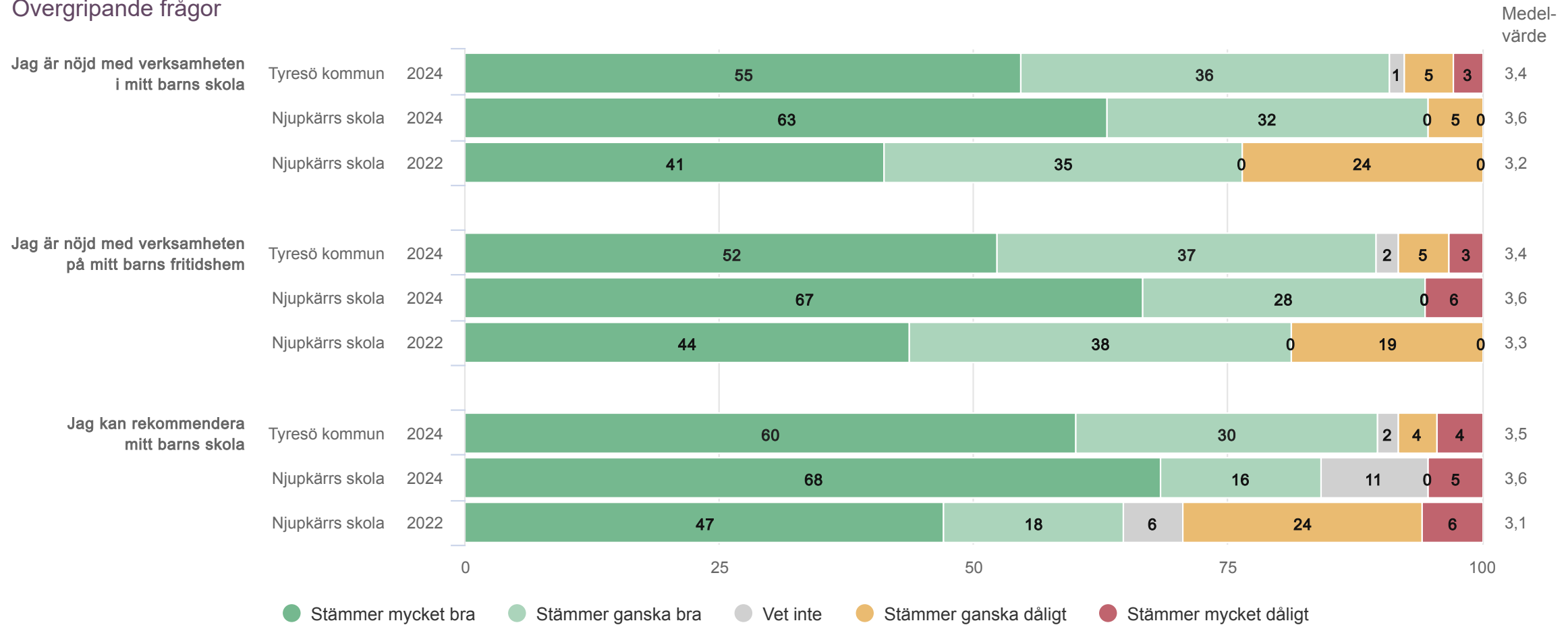
Origo Group



Njupkärrs skola

Vårdnadshavare Åk 2 (19 svar, 51%)

Övergripande frågor





Jämförelse mellan avdelningar 2024

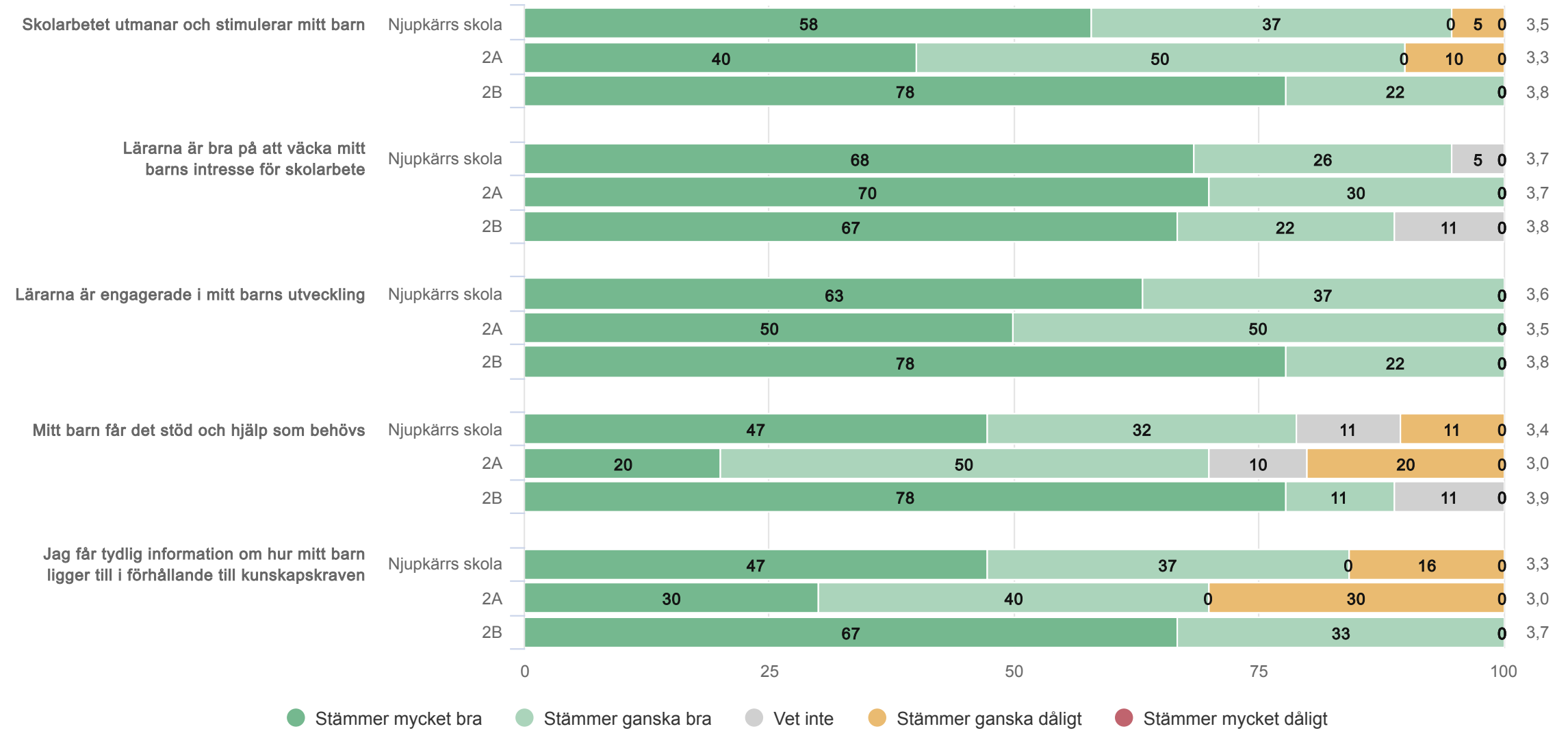
Origo Group

Jämförelse mellan avdelningar 2024

Vårdnadshavare Åk 2

Utveckling och lärande

Medel-
värde

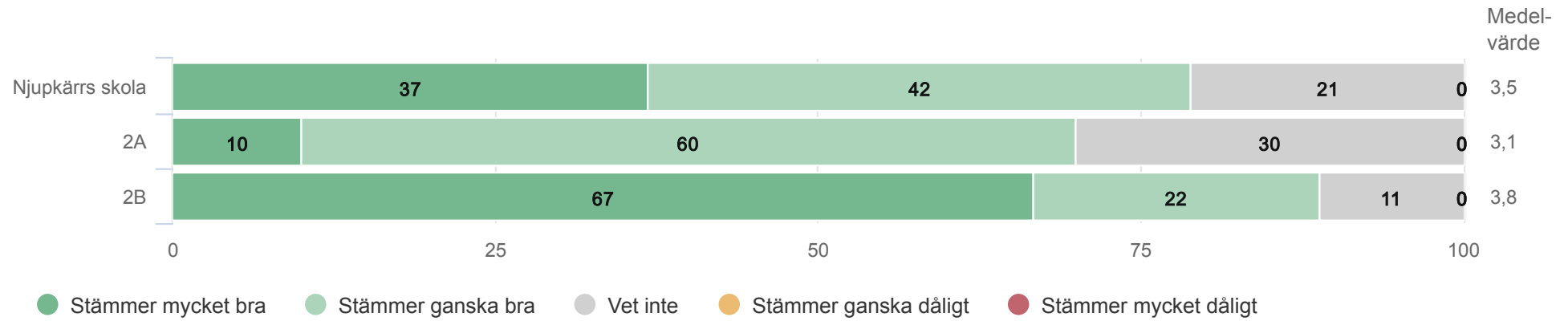


Jämförelse mellan avdelningar 2024

Vårdnadshavare Åk 2

Ansvar och inflytande

Mitt barn är med och påverkar delar av sitt skolarbete

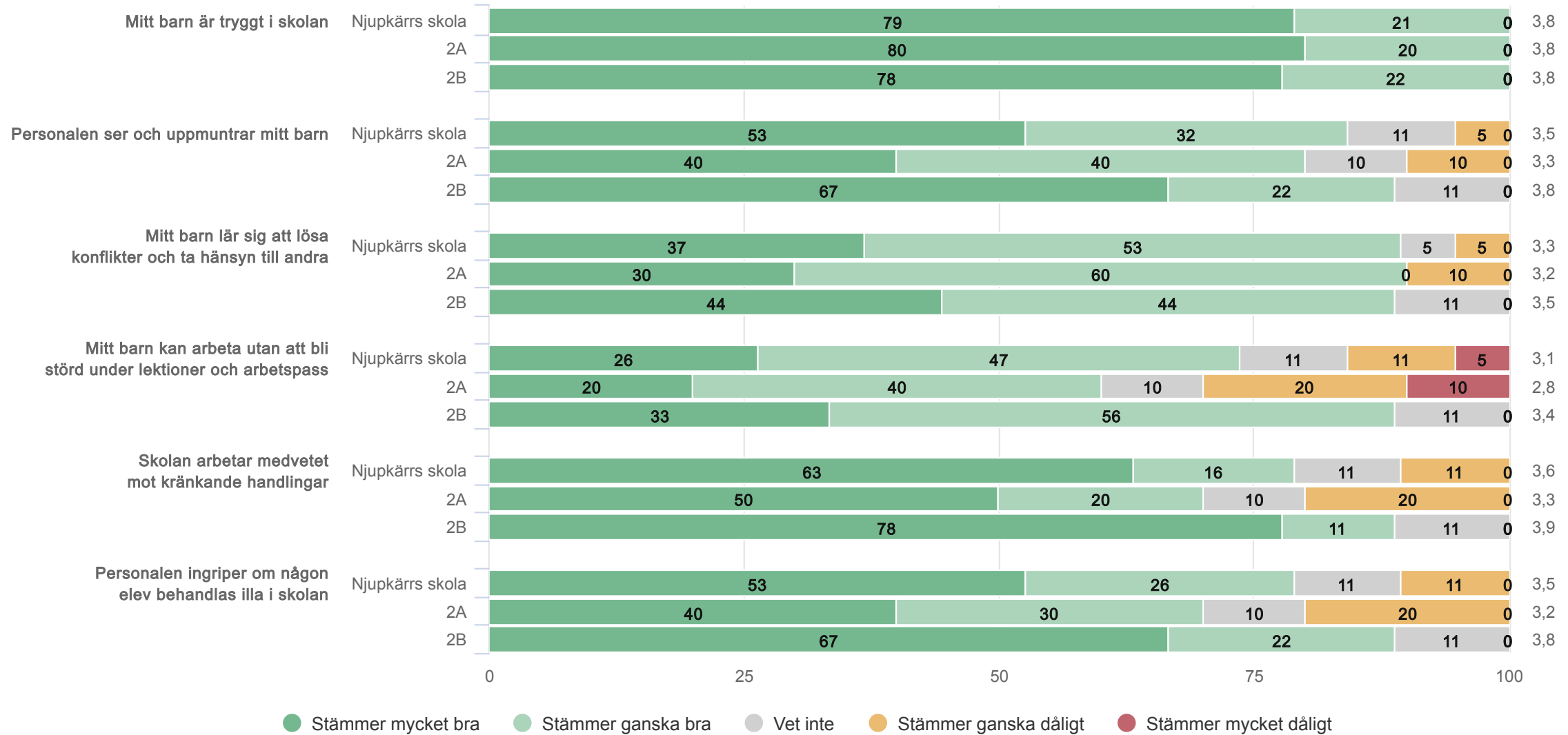


Jämförelse mellan avdelningar 2024

Vårdnadshavare Åk 2

Normer och värden

Medel-
värde

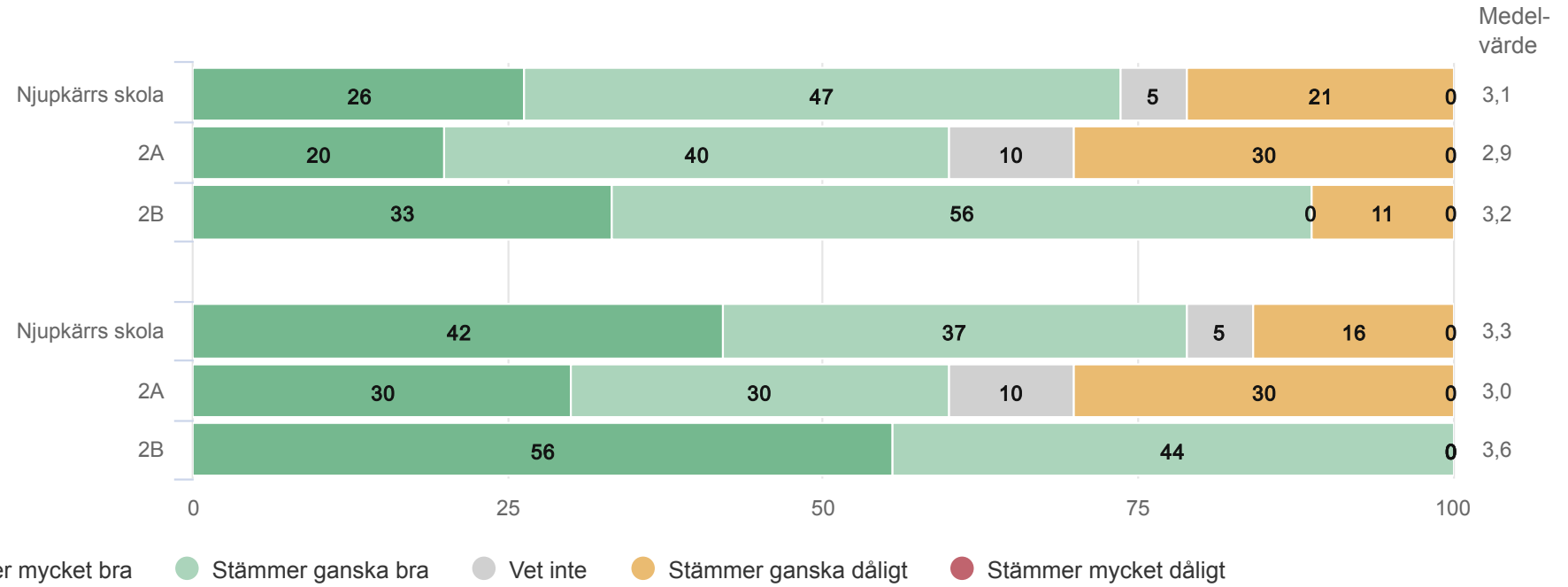


Jämförelse mellan avdelningar 2024

Vårdnadshavare Åk 2

Skola och hem

Personalen är intresserad av mina synpunkter och önskemål om skolans verksamhet

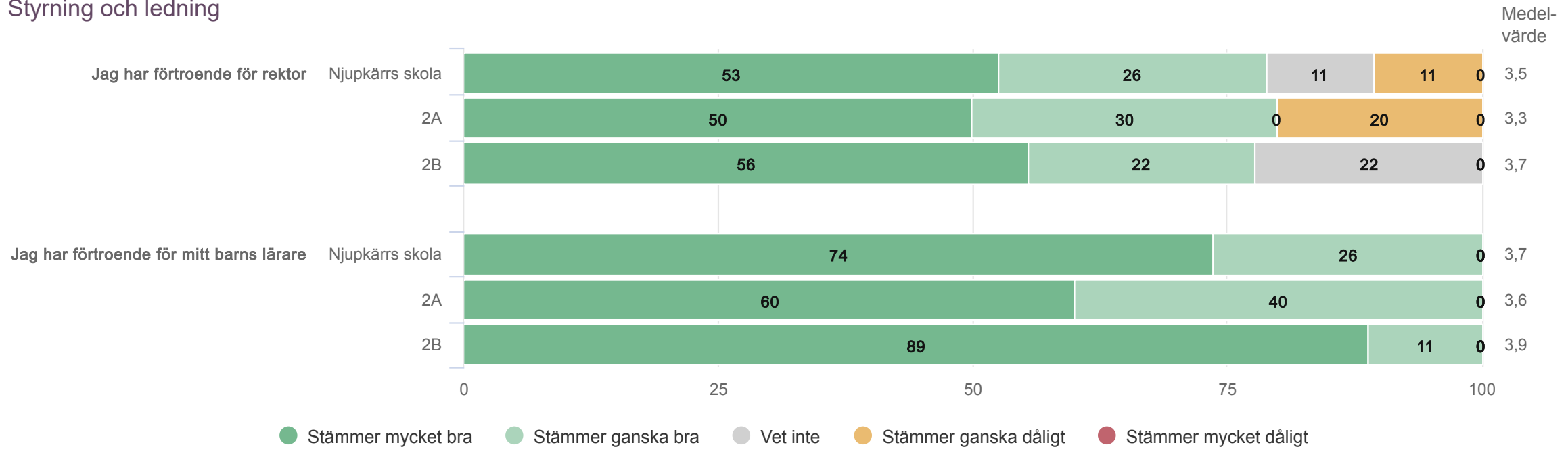


● Stämmer mycket bra ● Stämmer ganska bra ● Vet inte ● Stämmer ganska dåligt ● Stämmer mycket dåligt

Jämförelse mellan avdelningar 2024

Vårdnadshavare Åk 2

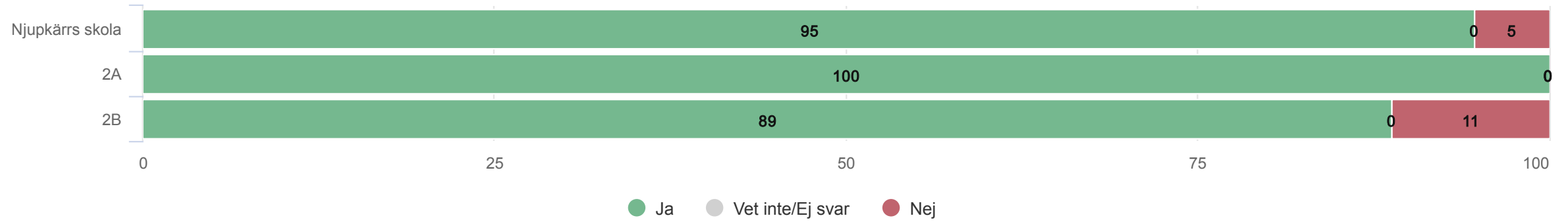
Styrning och ledning



Jämförelse mellan avdelningar 2024

Vårdnadshavare Åk 2

Har ditt barn fritidshemsplats?



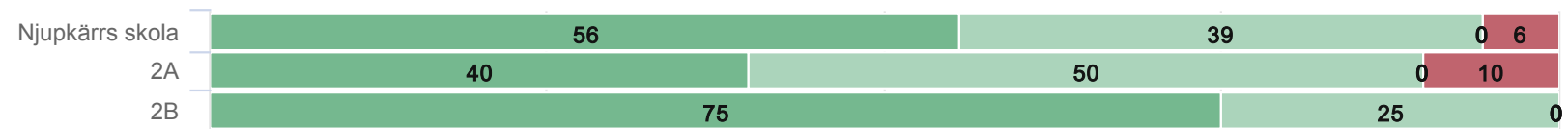
Jämförelse mellan avdelningar 2024

Vårdnadshavare Åk 2

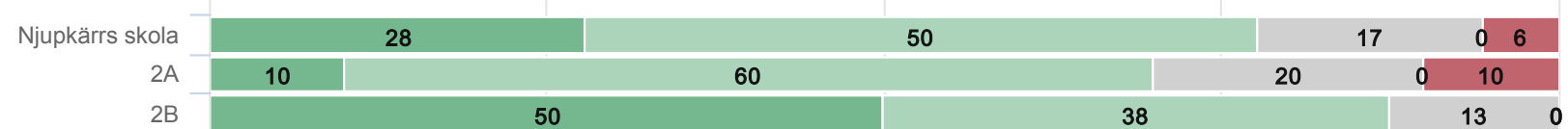
Fritidshem

Medel-
värde


Fritidshemmets verksamhet och undervisning är stimulerande och utvecklande för mitt barn¹



Mitt barn är med och påverkar de gemensamma aktiviteterna på fritidshemmet¹




Personalen informerar mig om hur mitt barn utvecklas och har det på fritidshemmet¹




Jag har förtroende för mitt barns personal på fritidshemmet¹



Personalen ingriper om någon elev behandlas illa på fritidshemmet¹



Mitt barn är tryggt på fritidshemmet¹



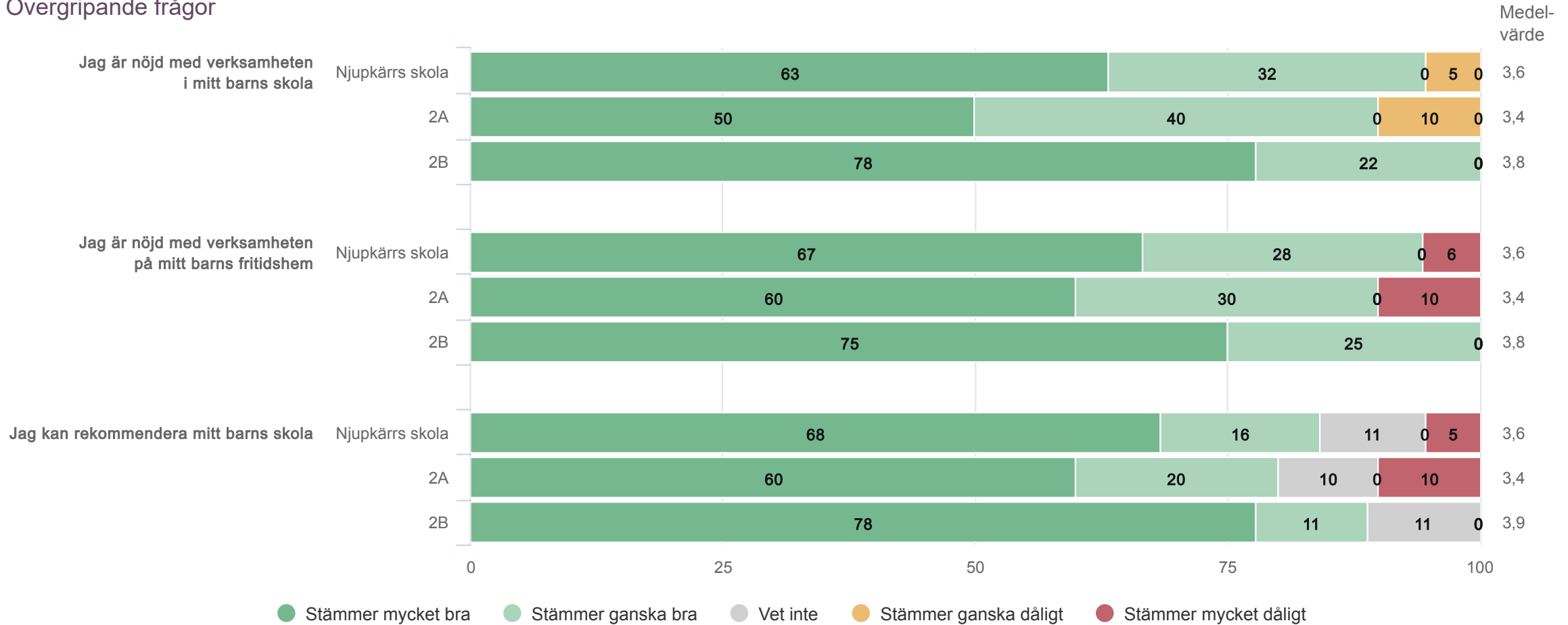
● Stämmer mycket bra ● Stämmer ganska bra ● Vet inte ● Stämmer ganska dåligt ● Stämmer mycket dåligt

¹Frågan endast ställd till de med fritidshem

Jämförelse mellan avdelningar 2024

Vårdnadshavare Åk 2

Övergripande frågor



Priomatrix

Origo Group



Målområden

Origo Group



Njupkärrs skola

Vårdnadshavare Åk 2 (19 svar, 51%)

Målområdessammanställning

Diagrammet visar genomsnittliga medelvärdet på frågorna inom respektive målområde

