

# Tyresö kommun

## Tyresö Skolor Elev- och vårdnadshavarenkät 2024

Hanvikens skola - Elever Åk 6

49 svar, 91%

**Origo Group**

# Om undersökningen

## Bakgrund

Tyresö kommun genomför årligen en elev- och vårdnadshavarenkät i förskola, pedagogisk omsorg och grundskola. Syftet med undersökningen är att ge underlag till kvalitetsutvecklingen i verksamheten.

Undersökningen har genomförts av Origo Group.

## Metod

Vårdnadshavarna med barn i förskola/pedagogisk omsorg fick fylla i en enkät som distribuerats via de deltagande förskolorna. Vårdnadshavare med barn i grundskolan fick enkäten direkt via e-post. Eleverna besvarade en webbenkät under lektionstid genom att logga in på enkäten med unika användaruppgifter.

De fall två vårdnadshavarna svarade på enkäten vägs svaren ihop till ett genomsnitt. Det innebär att det alltid redovisas som ett svar per barn i resultat och svarsfrekvens. Elever och vårdnadshavare fick besvara påståendena på en fyrgradig skala; Stämmer mycket bra, stämmer ganska bra, stämmer ganska dåligt och stämmer mycket dåligt. Det fanns också möjligheten att svara Vet ej.

Enkäten kunde besvaras mellan den 11 november 2024 fram till och med den 6 december 2024.

## Urval

Undersökningen är en totalundersökning i de utvalda grupperna dvs. samtliga vårdnadshavare med barn i förskoleverksamhet och förskoleklass och samtliga vårdnadshavare och elever i åk 2, 4, 6, 8 och anpassad grundskola erbjöds att delta i undersökningen.

Svarsfrekvens för gruppen: 91% (49 svar)

Svarsfrekvens för kommunen: 83% (419 svar)

## Läsanvisningar för resultatdiagrammen

Diagrammen visar svarsfördelningen dvs. hur stor andel (%) som valt respektive svarsalternativ för varje påstående.

Efter frågeredovisningen finns ett spindeldiagram som visar ett genomsnittlig medelvärde på frågorna i respektive målområde.



Utveckling och lärande

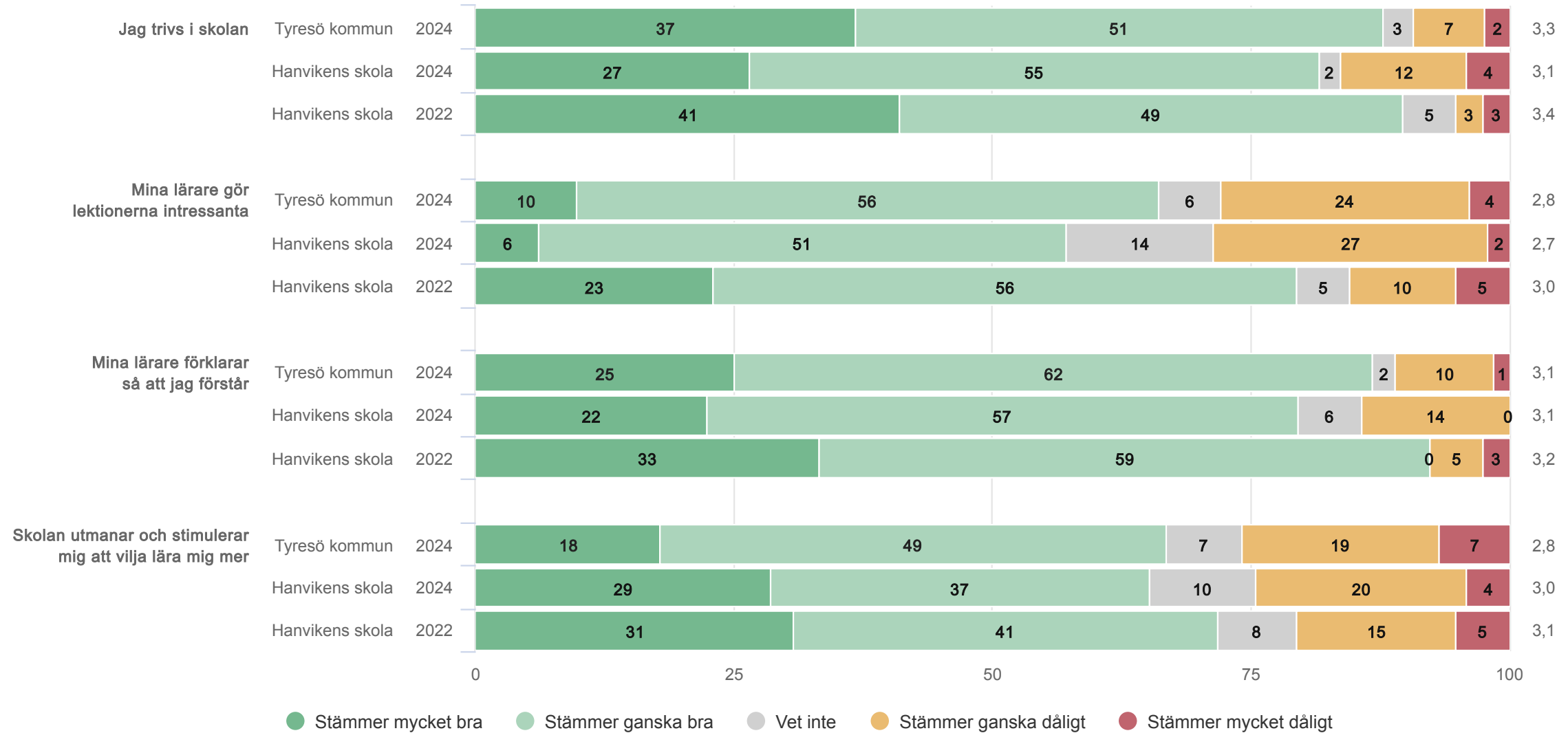
**Origo Group**

# Hanvikens skola

Elever Åk 6 (49 svar, 91%)

Utveckling och lärande

Medel-  
värde



# Hanvikens skola

Elever Åk 6 (49 svar, 91%)

Utveckling och lärande

Lärare och pedagoger på skolan ger mig det stöd jag behöver i skolarbetet



Jag vet vad jag ska kunna för att nå kunskapskraven i de olika ämnena



Jag får veta hur det går för mig i skolarbetet



● Stämmer mycket bra   ● Stämmer ganska bra   ● Vet inte   ● Stämmer ganska dåligt   ● Stämmer mycket dåligt

Ansvar och inflytande

**Origo Group**

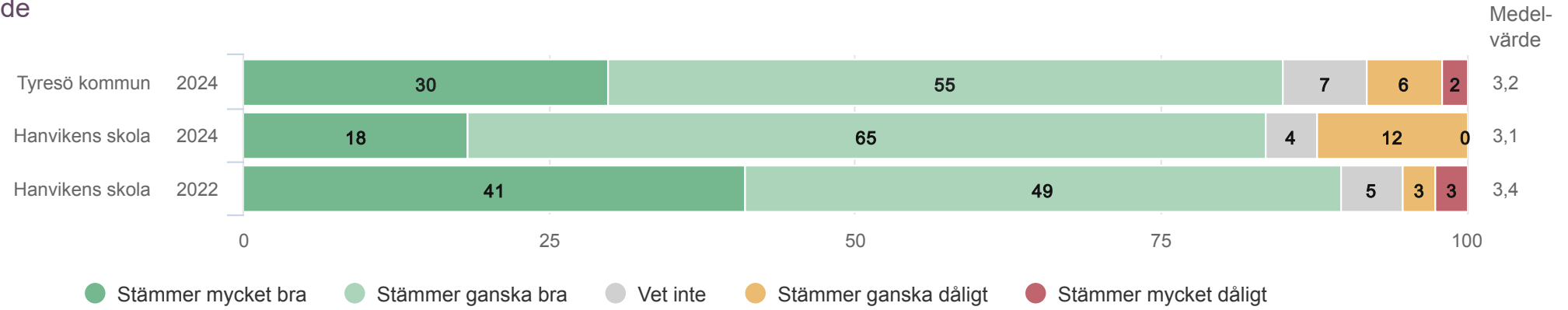


# Hanvikens skola

Elever Åk 6 (49 svar, 91%)


Ansvar och inflytande

Jag är med och påverkar delar av mitt skolarbete



Normer och värden

**Origo Group**

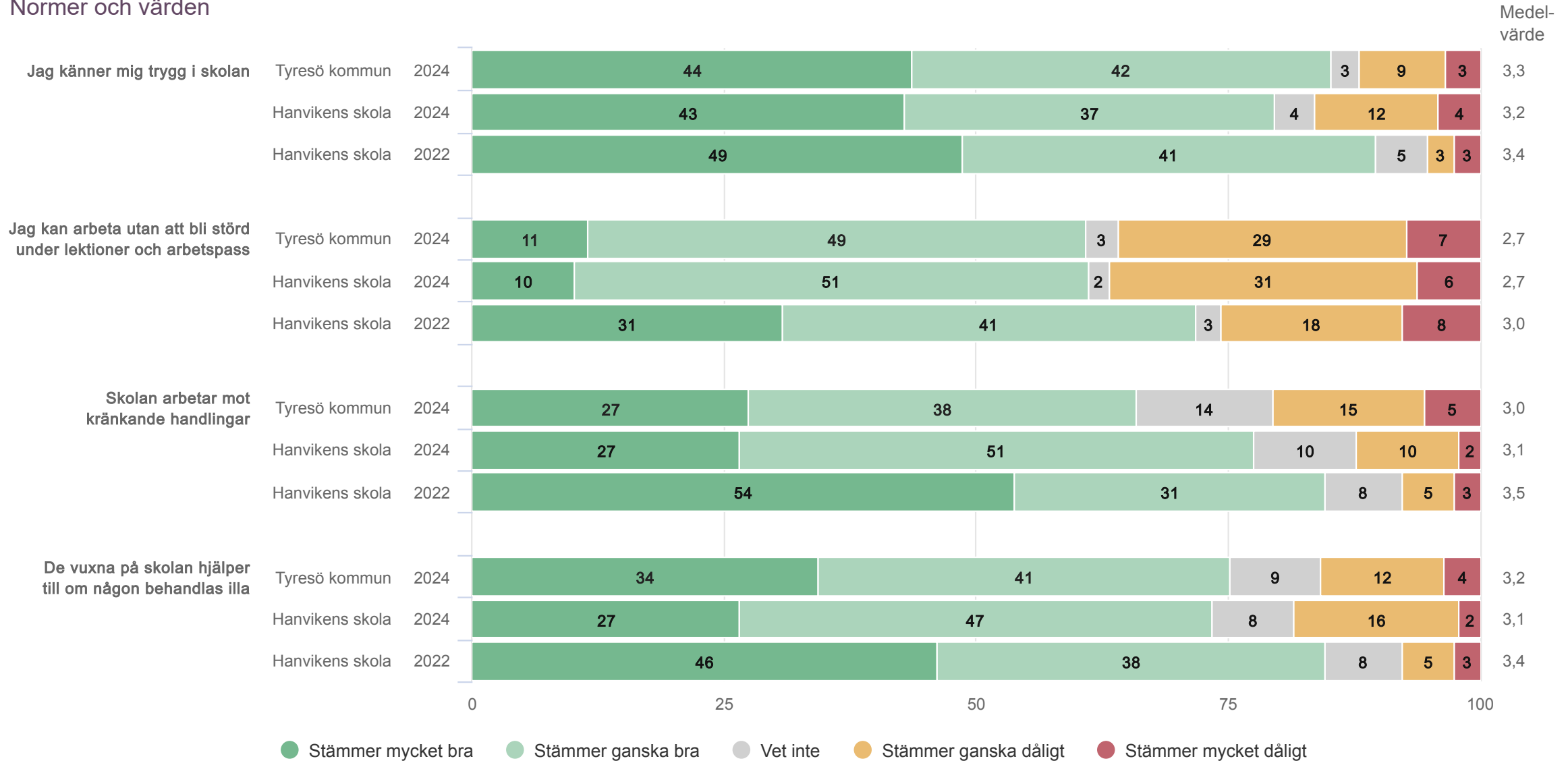




# Hanvikens skola

Elever Åk 6 (49 svar, 91%)

Normer och värden

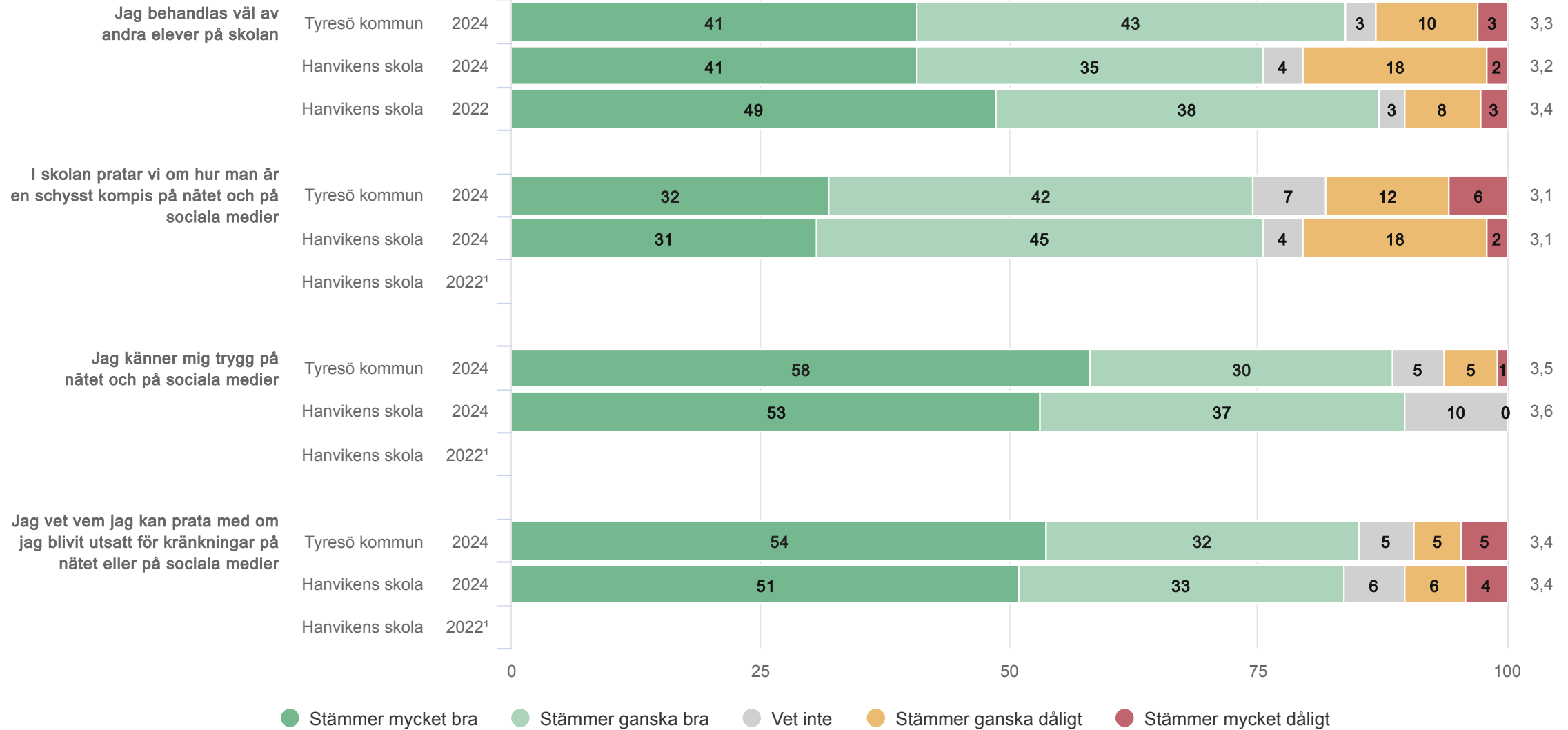


# Hanvikens skola

Elever Åk 6 (49 svar, 91%)

Normer och värden

Medel-  
värde



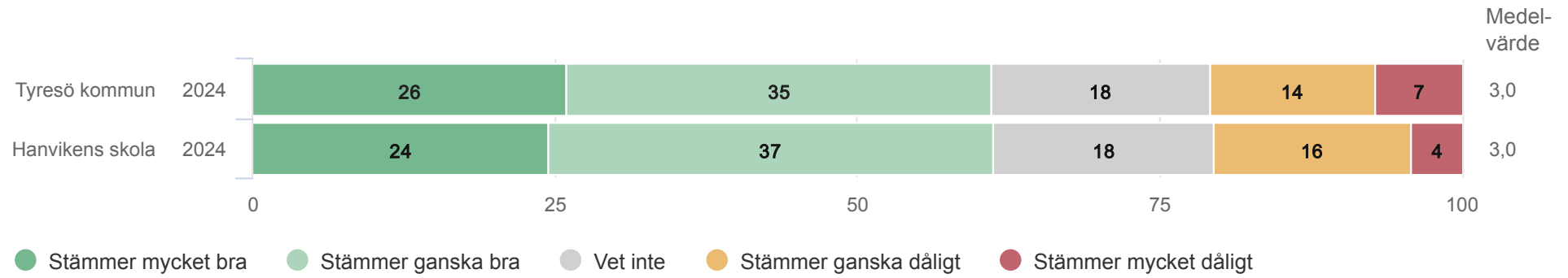
<sup>1</sup>Inget resultat

# Hanvikens skola

Elever Åk 6 (49 svar, 91%)


Normer och värden

Jag tycker att skolan hjälper till att reda ut vad som har hänt om en nätcränkning fortsätter på skoltid



Styrning och ledning

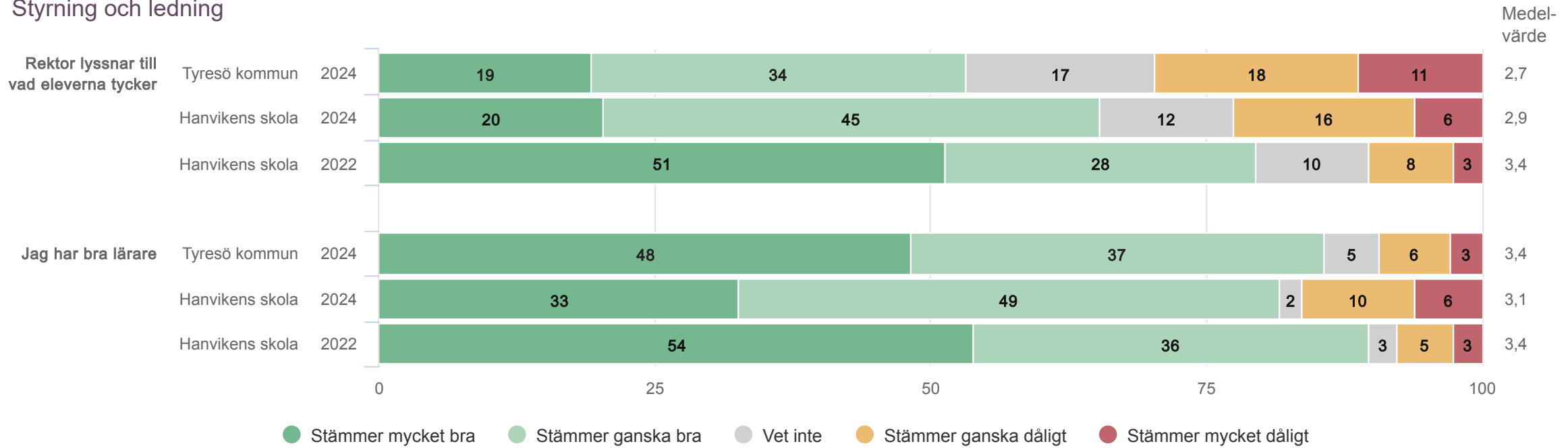
**Origo Group**



# Hanvikens skola

Elever Åk 6 (49 svar, 91%)

Styrning och ledning



Skolmat

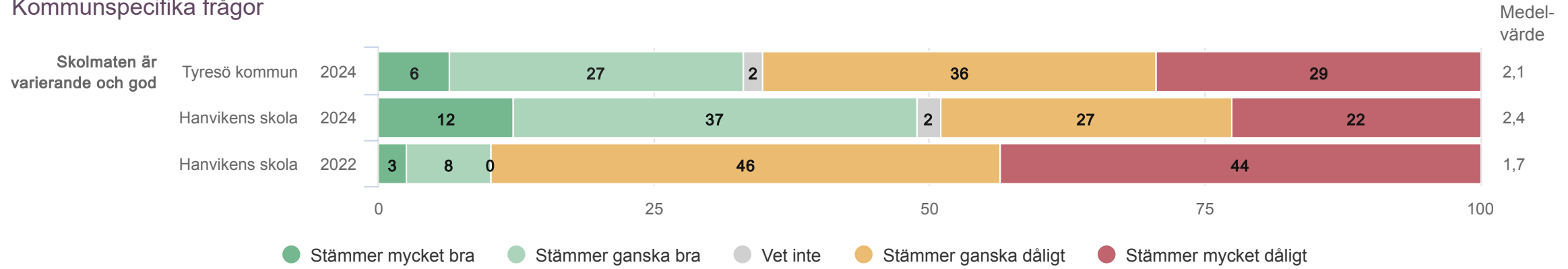
**Origo Group**



# Hanvikens skola

Elever Åk 6 (49 svar, 91%)

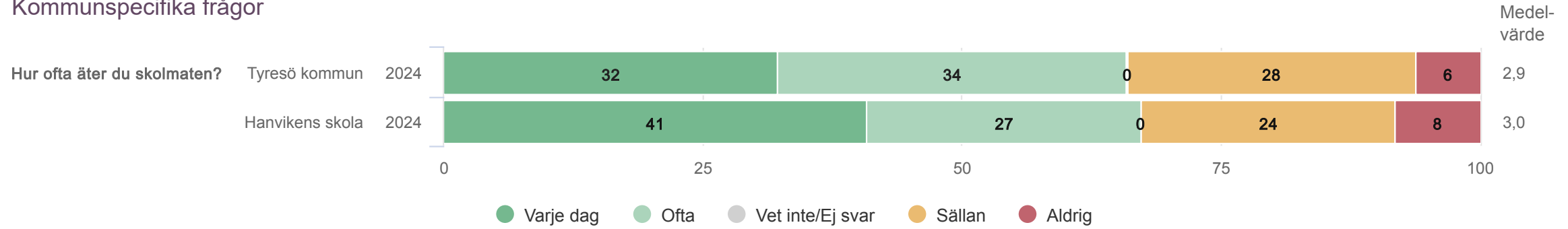
Kommunspezifika frågor



# Hanvikens skola

Elever Åk 6 (49 svar, 91%)

Kommunspezifika frågor







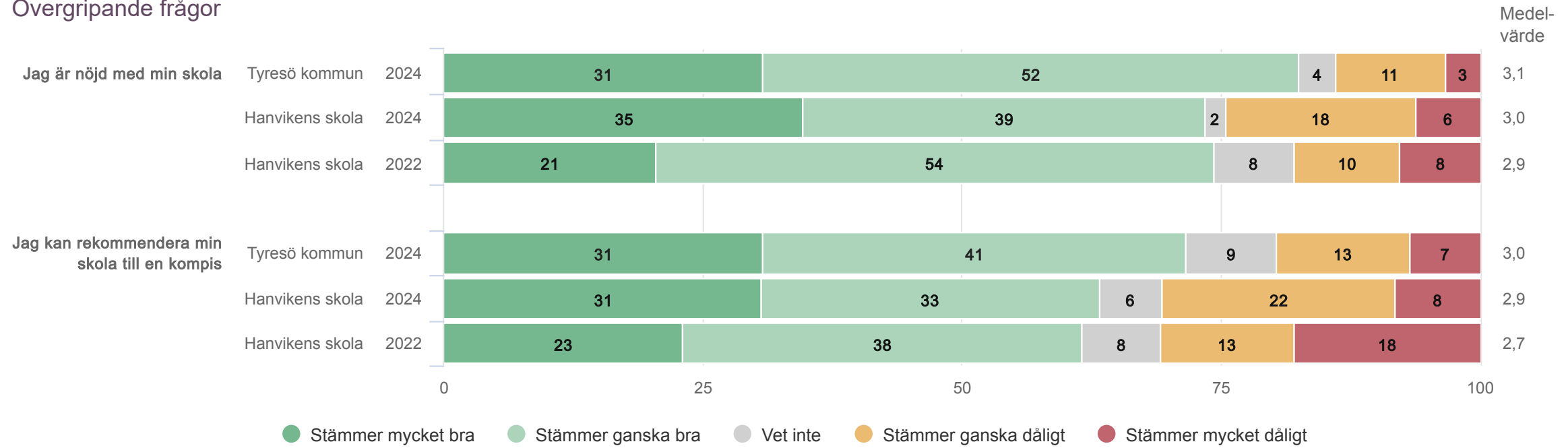
Övergripande frågor

**Origo Group**

# Hanvikens skola

Elever Åk 6 (49 svar, 91%)

Övergripande frågor





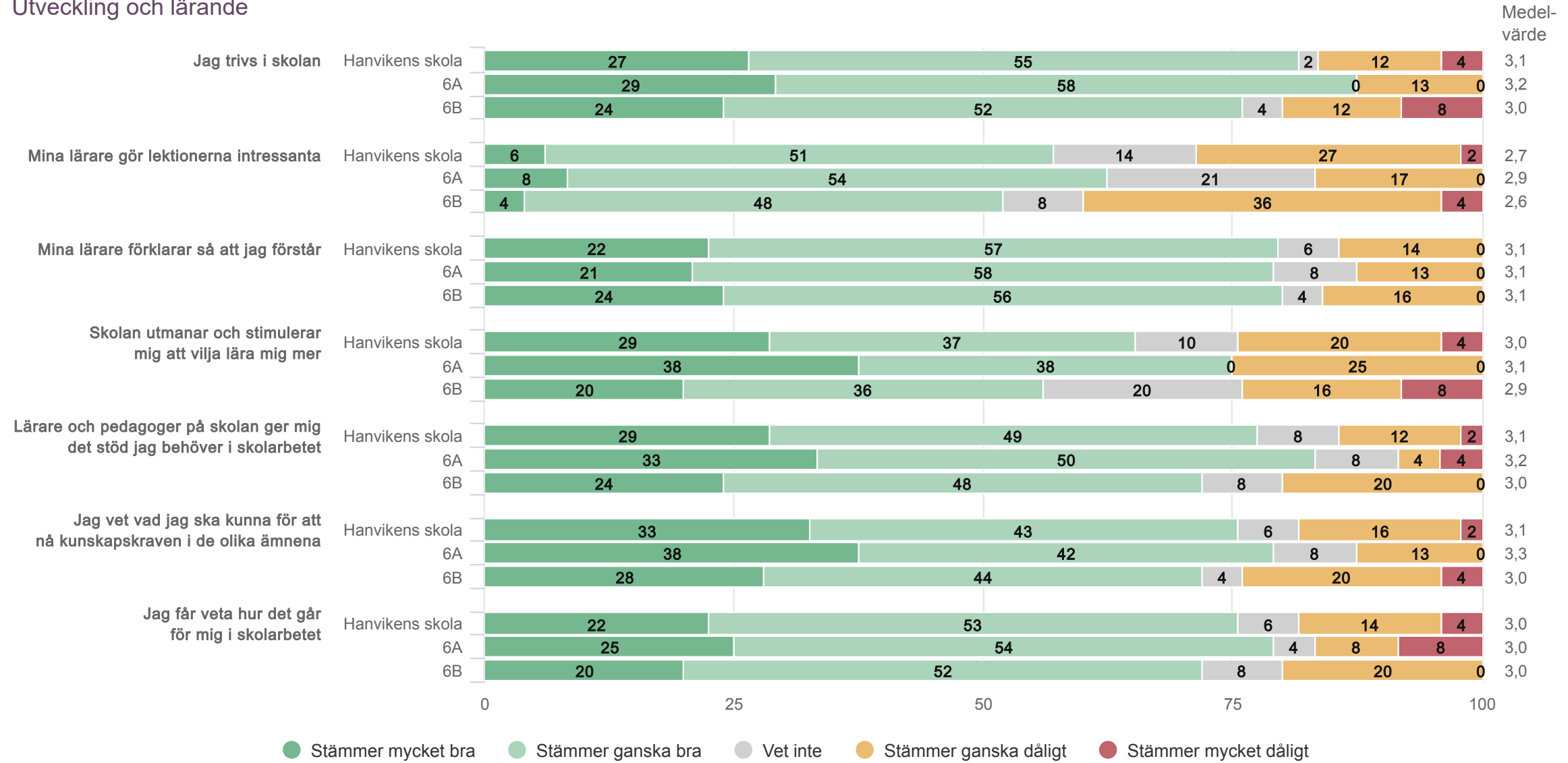
Jämförelse mellan avdelningar 2024

**Origo Group**

# Jämförelse mellan avdelningar 2024

Elever Åk 6

Utveckling och lärande

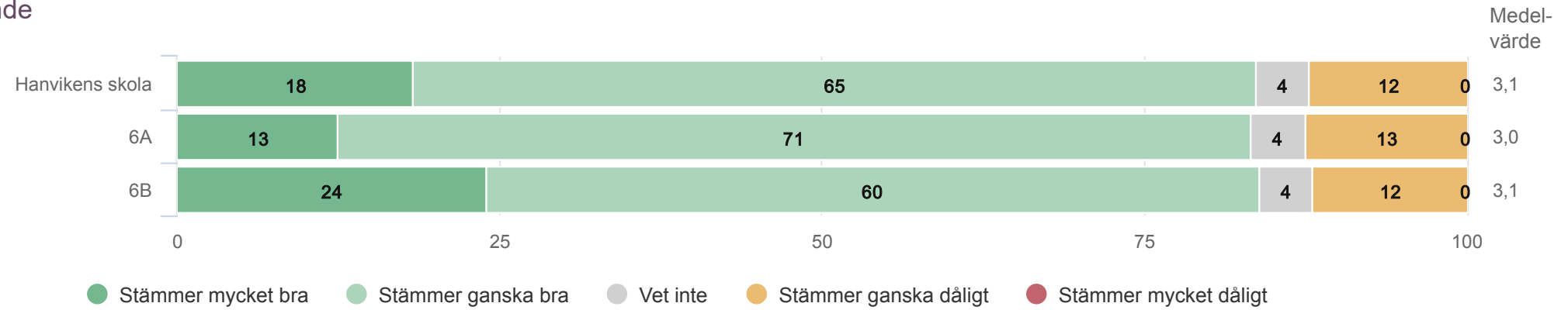


# Jämförelse mellan avdelningar 2024

Elever Åk 6

Ansvar och inflytande

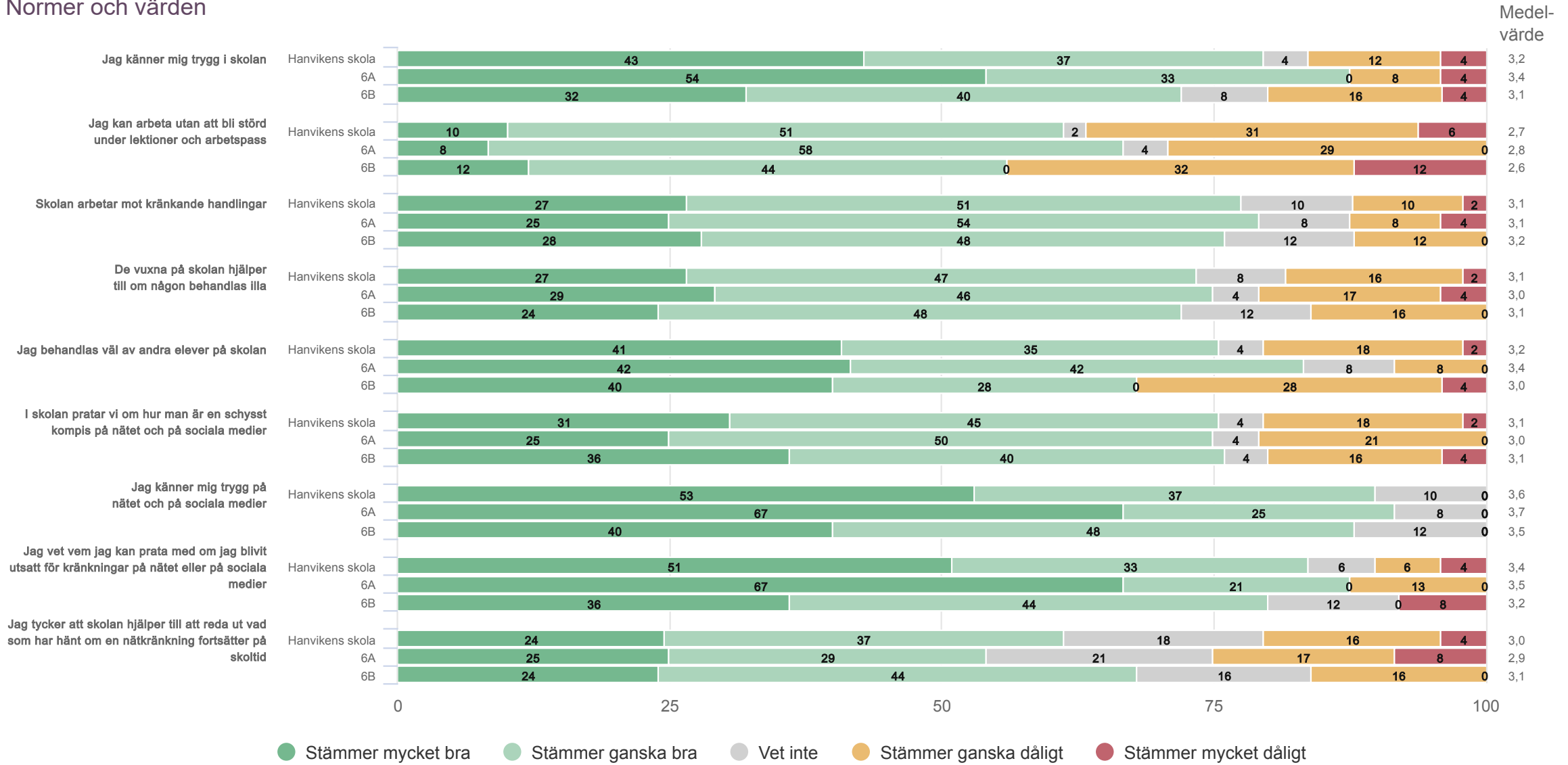
Jag är med och påverkar delar av mitt skolarbete



# Jämförelse mellan avdelningar 2024

## Elever Åk 6

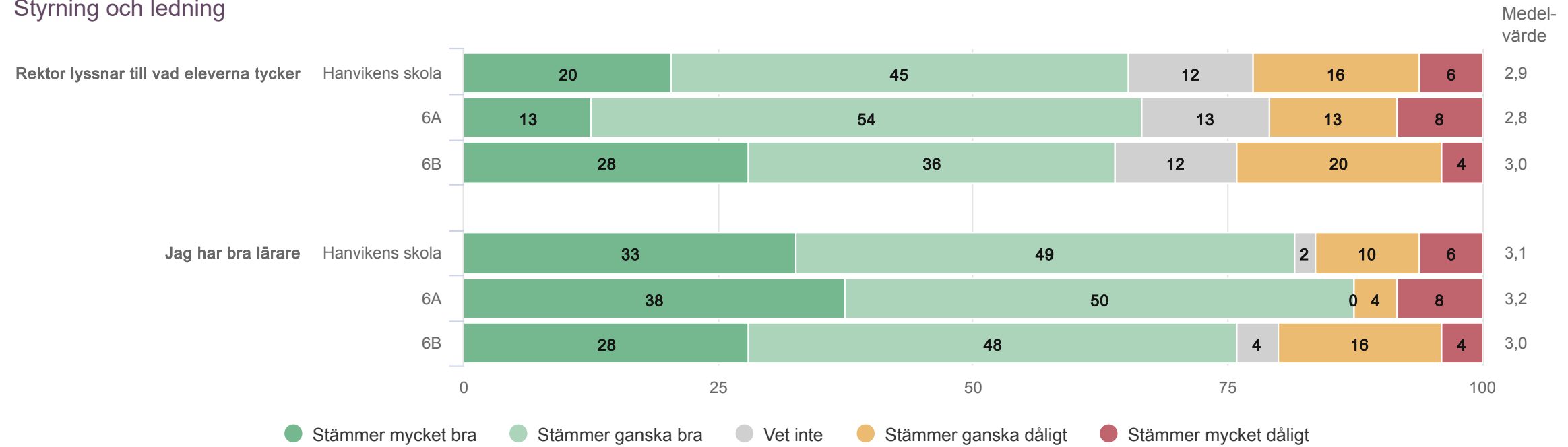
### Normer och värden



# Jämförelse mellan avdelningar 2024

Elever Åk 6

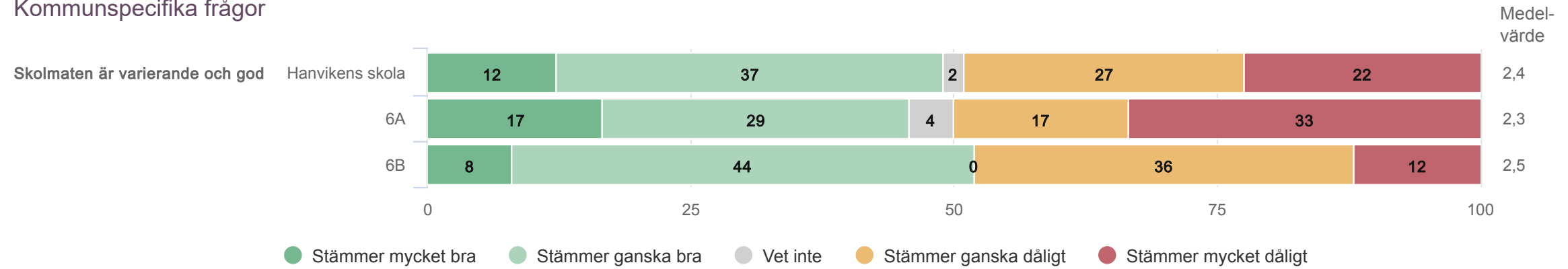
Styrning och ledning



# Jämförelse mellan avdelningar 2024

Elever Åk 6

Kommunspezifika frågor

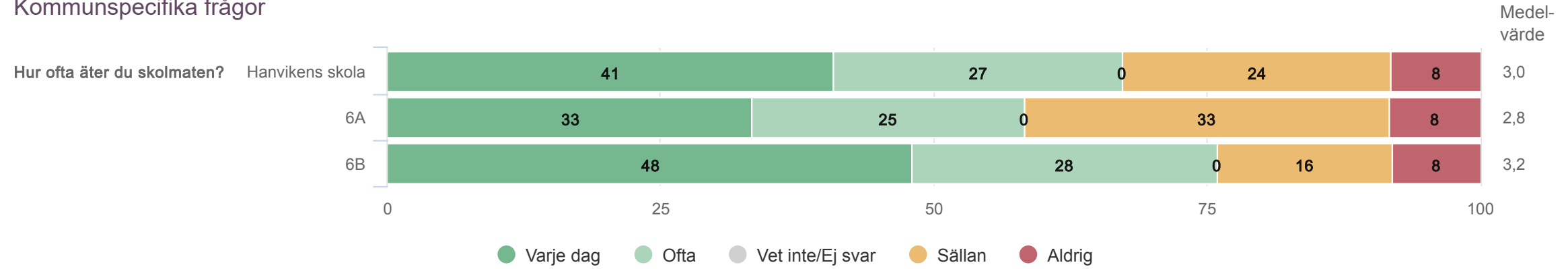




# Jämförelse mellan avdelningar 2024

Elever Åk 6

Kommunspezifika frågor

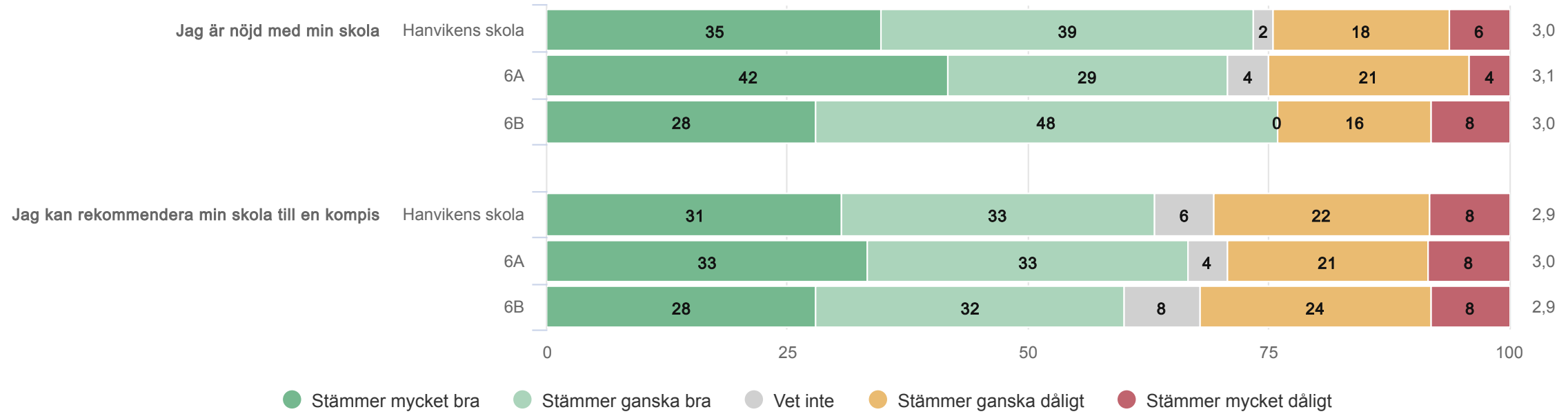


# Jämförelse mellan avdelningar 2024

Elever Åk 6


Övergripande frågor

Medel-  
värde




Priomatrix

**Origo Group**



Målområden

**Origo Group**



# Hanvikens skola

Elever Åk 6 (49 svar, 91%)

Målområdessammanställning

Diagrammet visar genomsnittliga medelvärdet på frågorna inom respektive målområde

