

Tyresö kommun

Tyresö Skolor Elev- och vårdnadshavarenkät 2024

Fornuddens skola - Elever Åk 8

80 svar, 73%

Origo Group

Om undersökningen

Bakgrund

Tyresö kommun genomför årligen en elev- och vårdnadshavarenkät i förskola, pedagogisk omsorg och grundskola. Syftet med undersökningen är att ge underlag till kvalitetsutvecklingen i verksamheten.

Undersökningen har genomförts av Origo Group.

Metod

Vårdnadshavarna med barn i förskola/pedagogisk omsorg fick fylla i en enkät som distribuerats via de deltagande förskolorna. Vårdnadshavare med barn i grundskolan fick enkäten direkt via e-post. Eleverna besvarade en webbenkät under lektionstid genom att logga in på enkäten med unika användaruppgifter.

De fall två vårdnadshavarna svarade på enkäten vägs svaren ihop till ett genomsnitt. Det innebär att det alltid redovisas som ett svar per barn i resultat och svarsfrekvens. Elever och vårdnadshavare fick besvara påståendena på en fyrgradig skala; Stämmer mycket bra, stämmer ganska bra, stämmer ganska dåligt och stämmer mycket dåligt. Det fanns också möjligheten att svara Vet ej.

Enkäten kunde besvaras mellan den 11 november 2024 fram till och med den 6 december 2024.

Urval

Undersökningen är en totalundersökning i de utvalda grupperna dvs. samtliga vårdnadshavare med barn i förskoleverksamhet och förskoleklass och samtliga vårdnadshavare och elever i åk 2, 4, 6, 8 och anpassad grundskola erbjöds att delta i undersökningen.

Svarsfrekvens för gruppen: 73% (80 svar)

Svarsfrekvens för kommunen: 80% (450 svar)

Läsanvisningar för resultatdiagrammen

Diagrammen visar svarsfördelningen dvs. hur stor andel (%) som valt respektive svarsalternativ för varje påstående.

Efter frågeredovisningen finns ett spindeldiagram som visar ett genomsnittlig medelvärde på frågorna i respektive målområde.



Utveckling och lärande

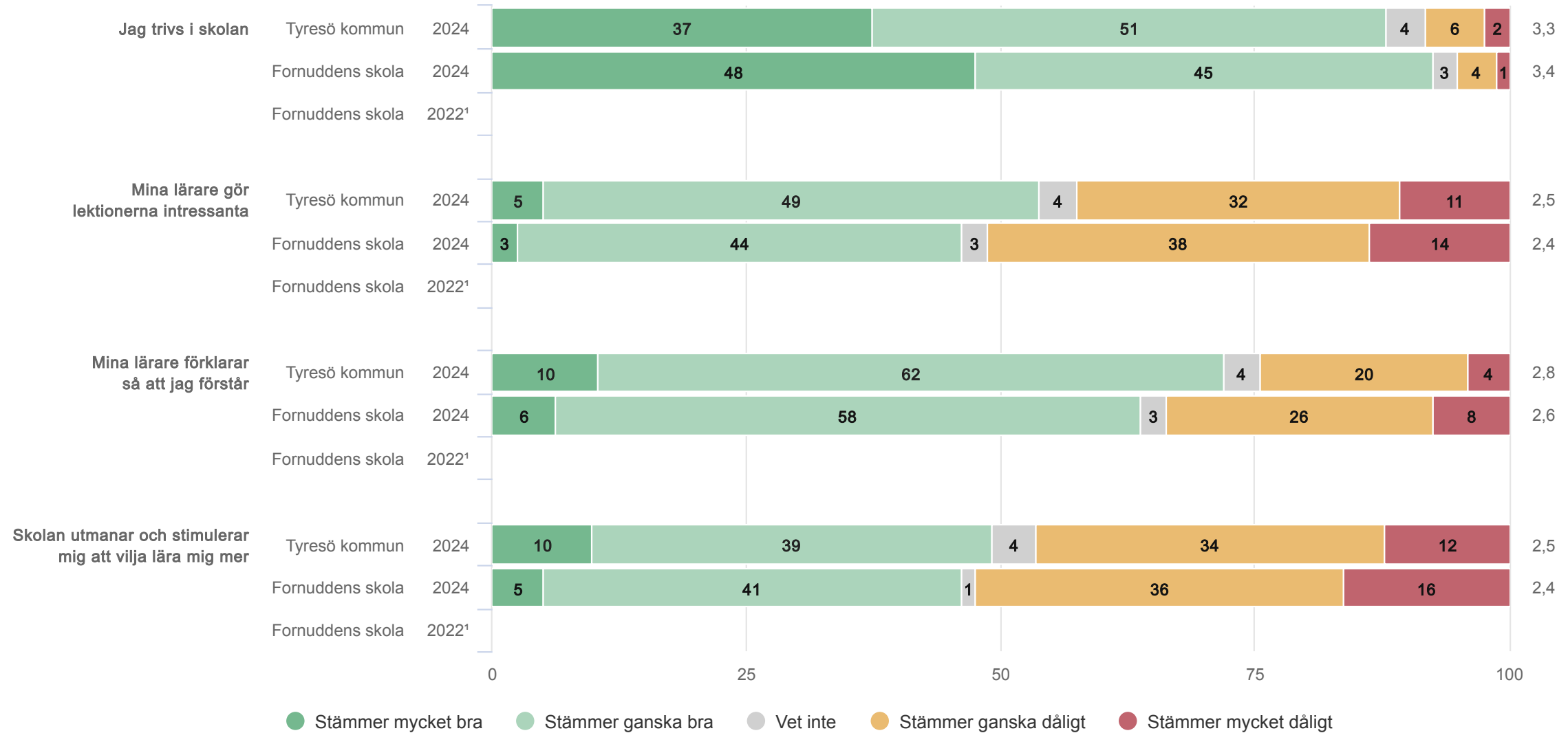
Origo Group

Fornuddens skola

Elever Åk 8 (80 svar, 73%)

Utveckling och lärande

Medel-
värde



¹Inget resultat

Fornuddens skola

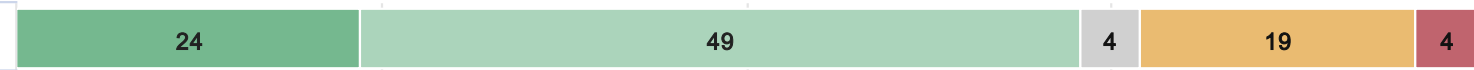
Elever Åk 8 (80 svar, 73%)

Utveckling och lärande

Lärare och pedagoger på skolan ger mig det stöd jag behöver i skolarbetet

Tyresö kommun

2024



Medelvärde

3,0

Fornuddens skola

2024



3,0


Fornuddens skola

2022¹

Jag vet vad jag ska kunna för att nå kunskapskraven i de olika ämnena

Tyresö kommun

2024



2,8

Fornuddens skola

2024



2,8

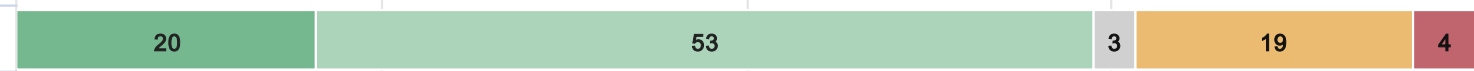
Fornuddens skola

2022¹

Jag får veta hur det går för mig i skolarbetet

Tyresö kommun

2024



2,9

Fornuddens skola

2024



2,9

Fornuddens skola

2022¹

● Stämmer mycket bra ● Stämmer ganska bra ● Vet inte ● Stämmer ganska dåligt ● Stämmer mycket dåligt

¹Inget resultat

Ansvar och inflytande

Origo Group

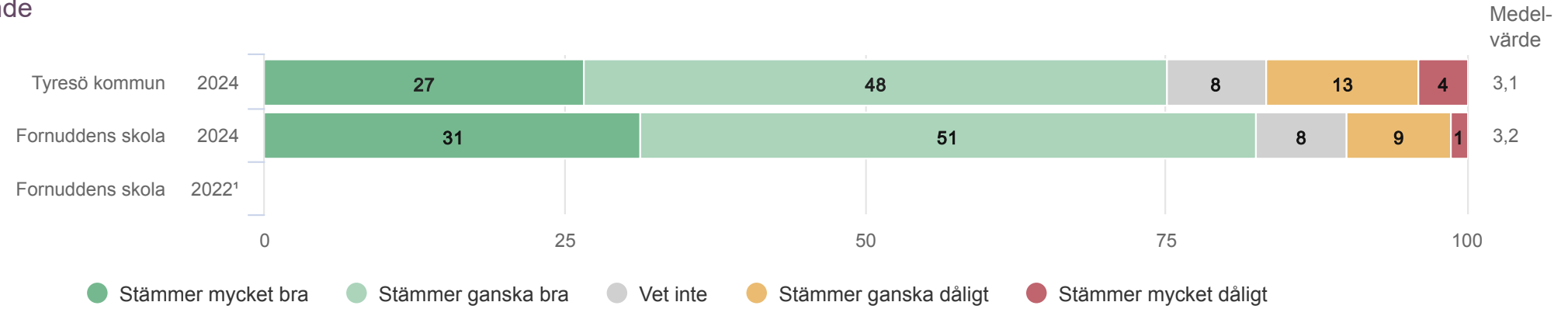


Fornuddens skola

Elever Åk 8 (80 svar, 73%)

Ansvar och inflytande


Jag är med och påverkar delar av mitt skolarbete



¹Inget resultat

Normer och värden

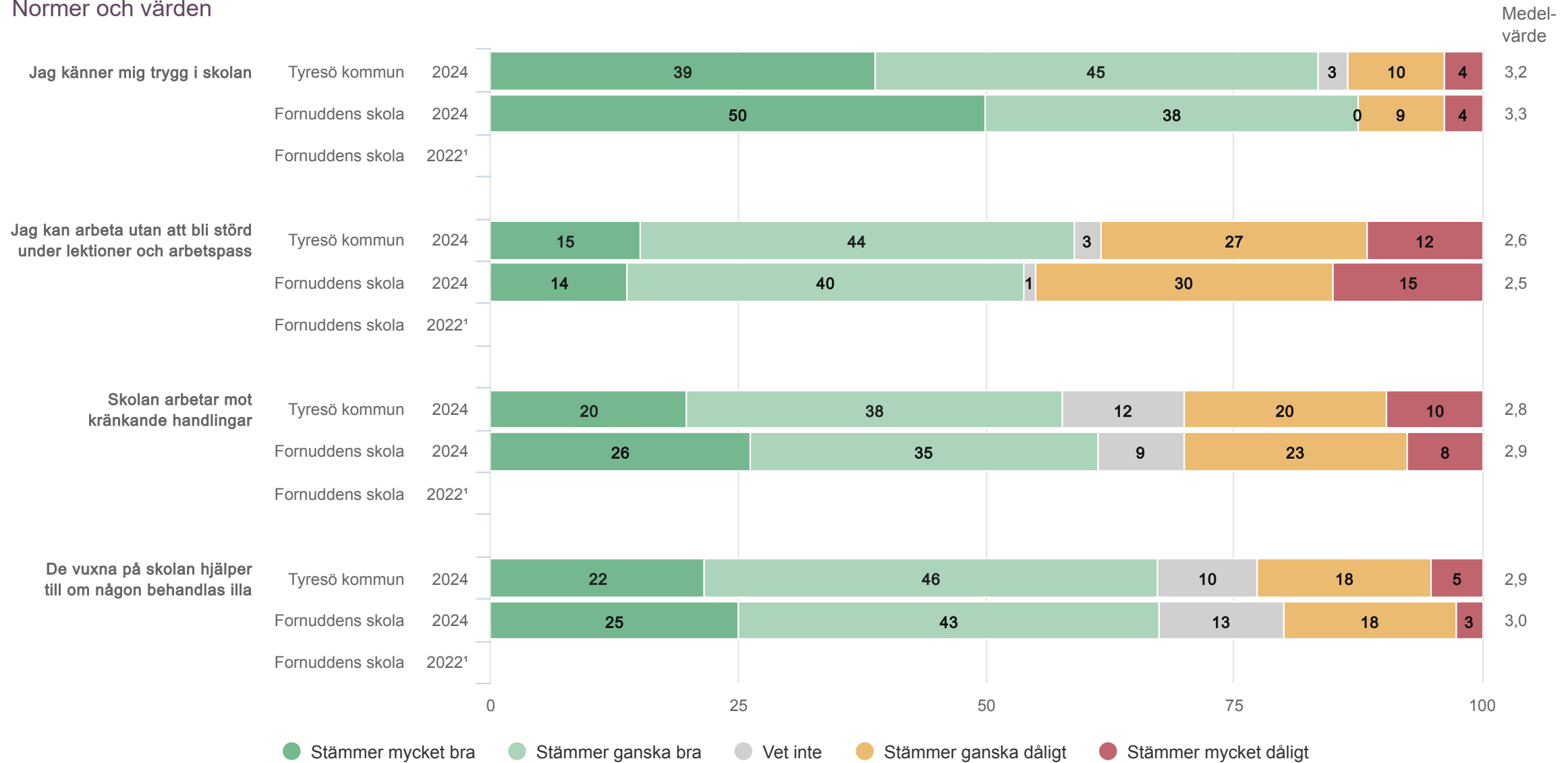
Origo Group



Fornuddens skola

Elever Åk 8 (80 svar, 73%)

Normer och värden



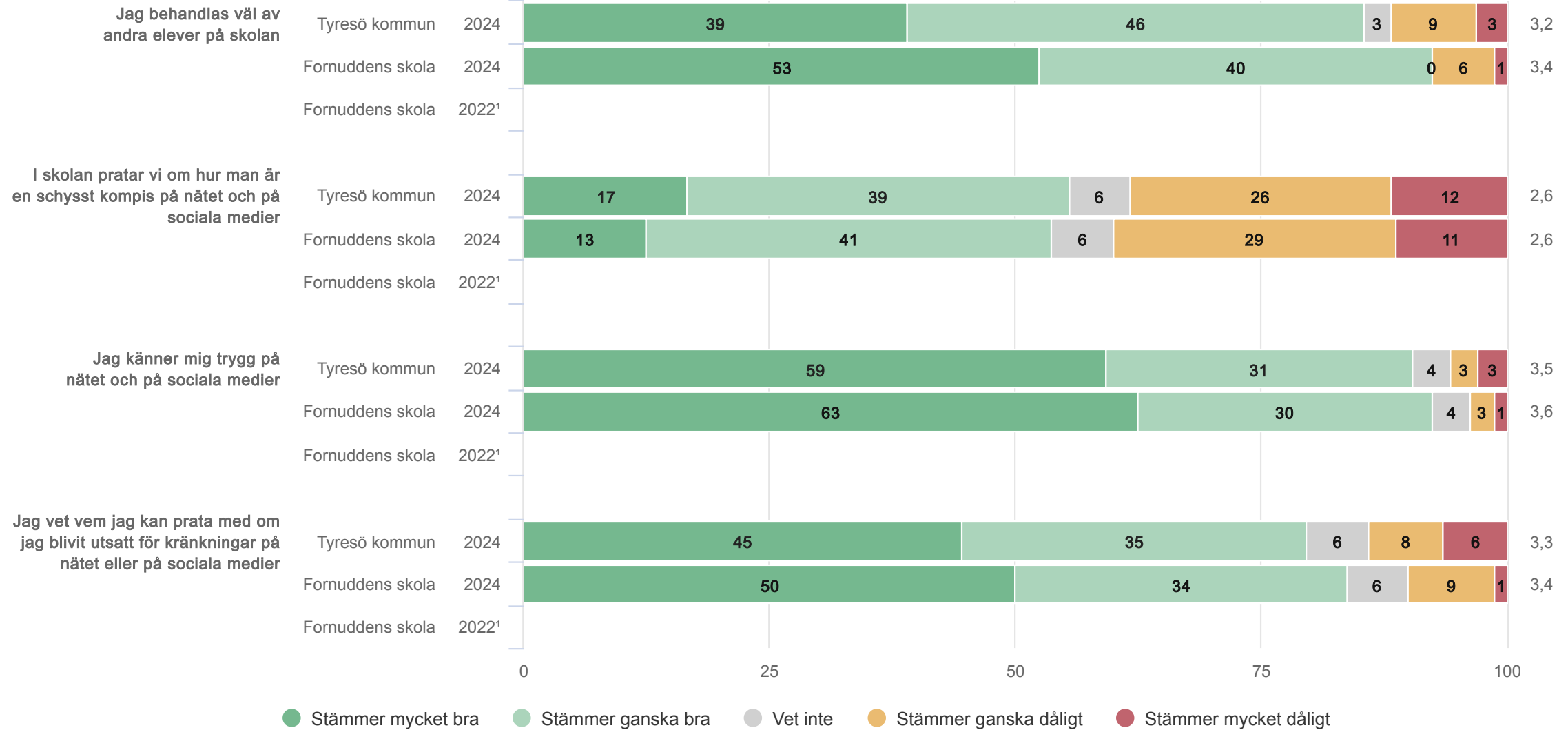
¹Inget resultat

Fornuddens skola

Elever Åk 8 (80 svar, 73%)

Normer och värden

Medel-
värde



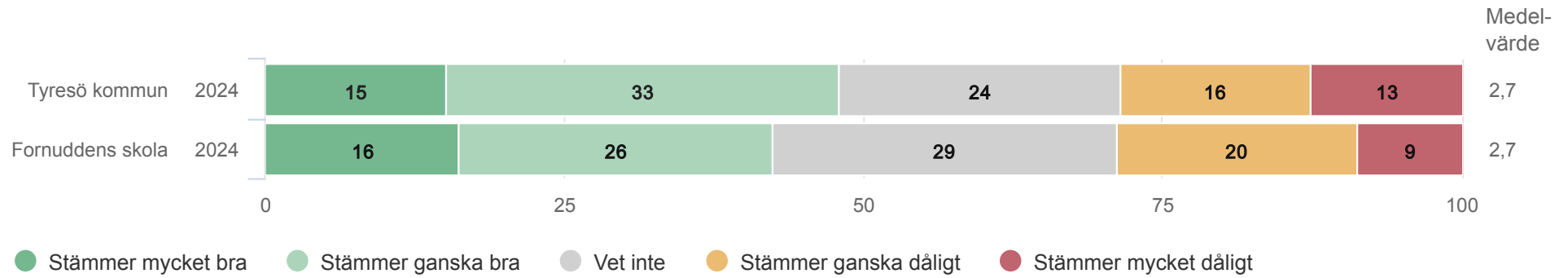
¹Inget resultat

Fornuddens skola

Elever Åk 8 (80 svar, 73%)


Normer och värden

Jag tycker att skolan hjälper till att reda ut vad som har hänt om en nätcränkning fortsätter på skoltid



Styrning och ledning

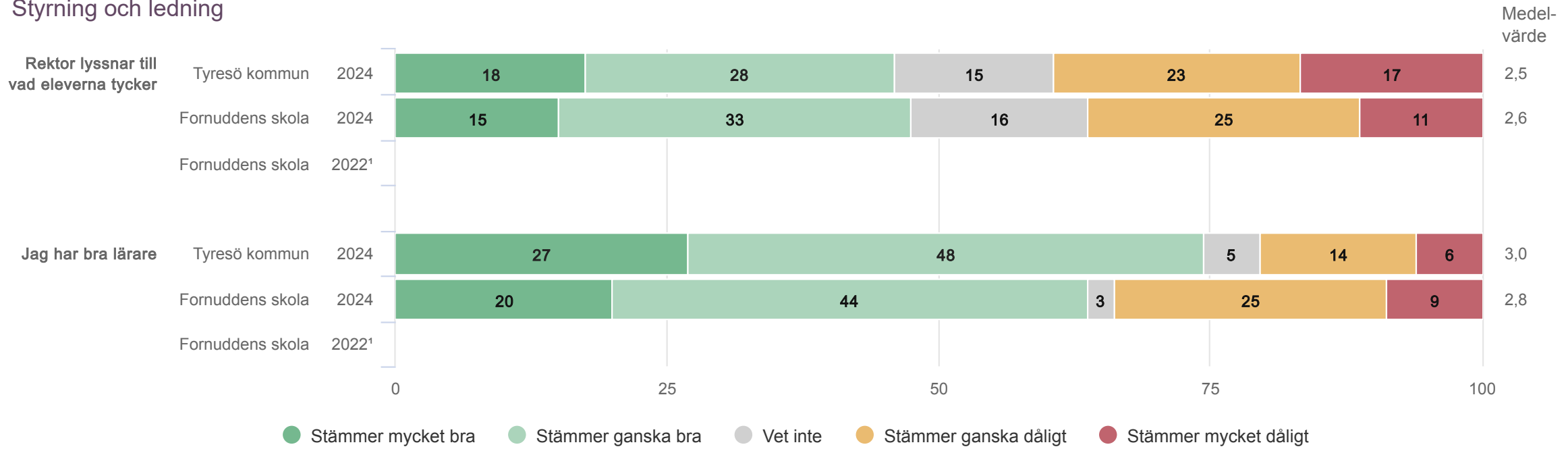
Origo Group



Fornuddens skola

Elever Åk 8 (80 svar, 73%)

Styrning och ledning



¹Inget resultat

Skolmat

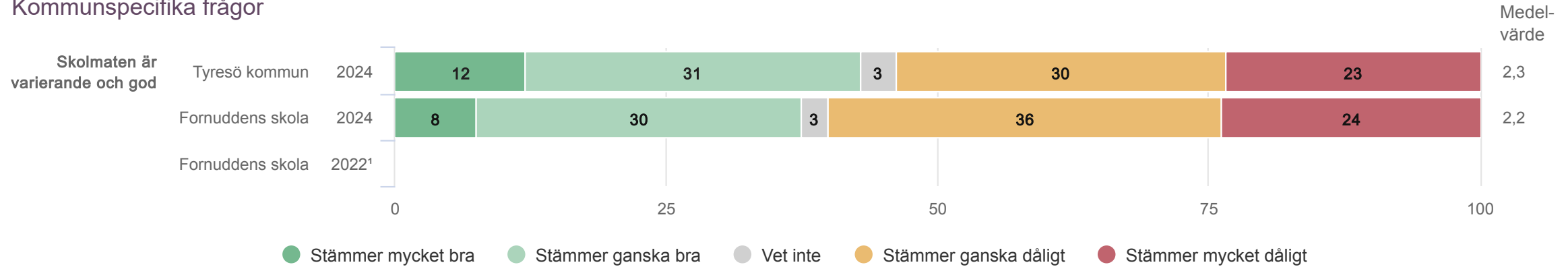
Origo Group



Fornuddens skola

Elever Åk 8 (80 svar, 73%)

Kommunspezifika frågor

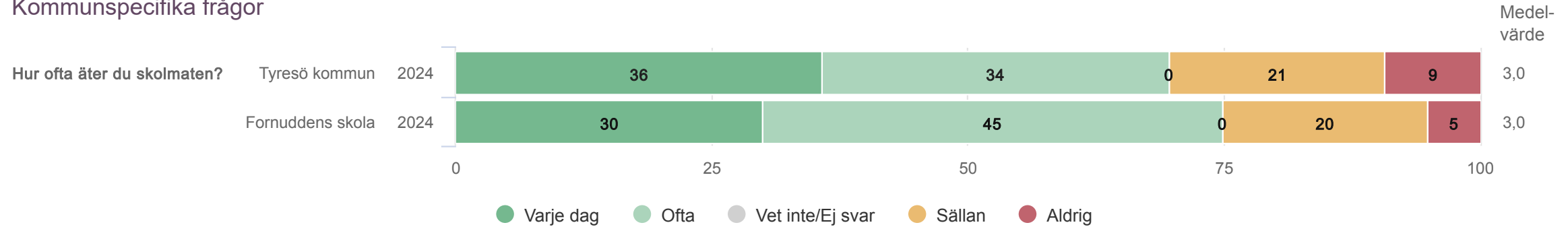


¹Inget resultat

Fornuddens skola

Elever Åk 8 (80 svar, 73%)

Kommunspezifika frågor





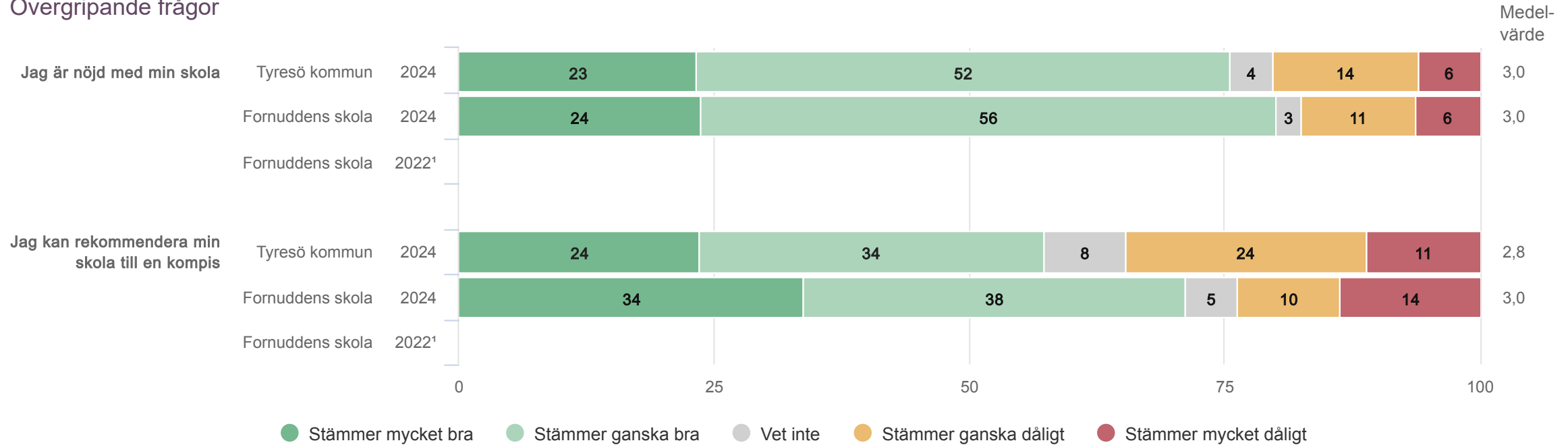
Övergripande frågor

Origo Group

Fornuddens skola

Elever Åk 8 (80 svar, 73%)

Övergripande frågor



¹Inget resultat



Jämförelse mellan avdelningar 2024

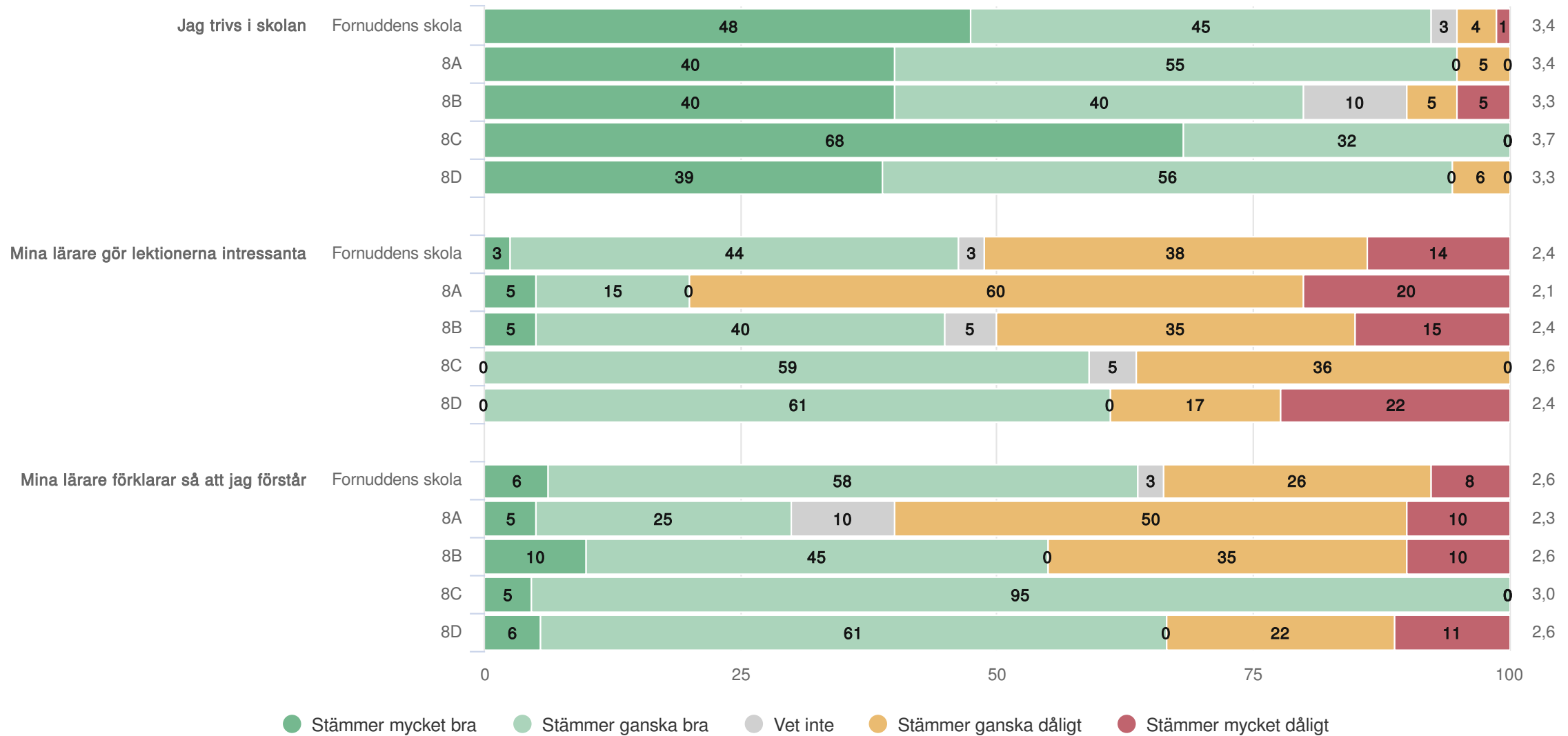
Origo Group

Jämförelse mellan avdelningar 2024

Elever Åk 8

Utveckling och lärande

Medel-
värde

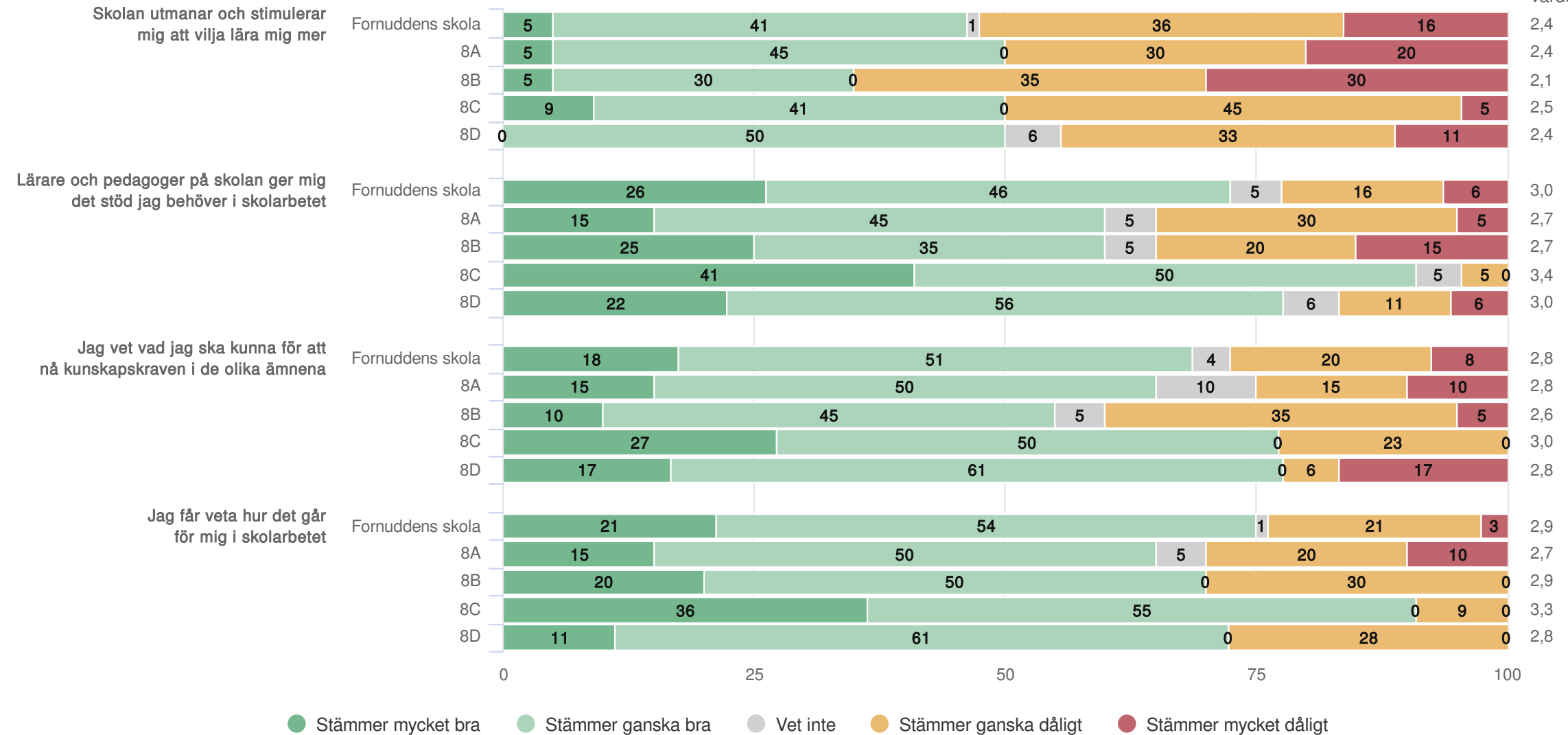


Jämförelse mellan avdelningar 2024

Elever Åk 8

Utveckling och lärande

Medel-
värde

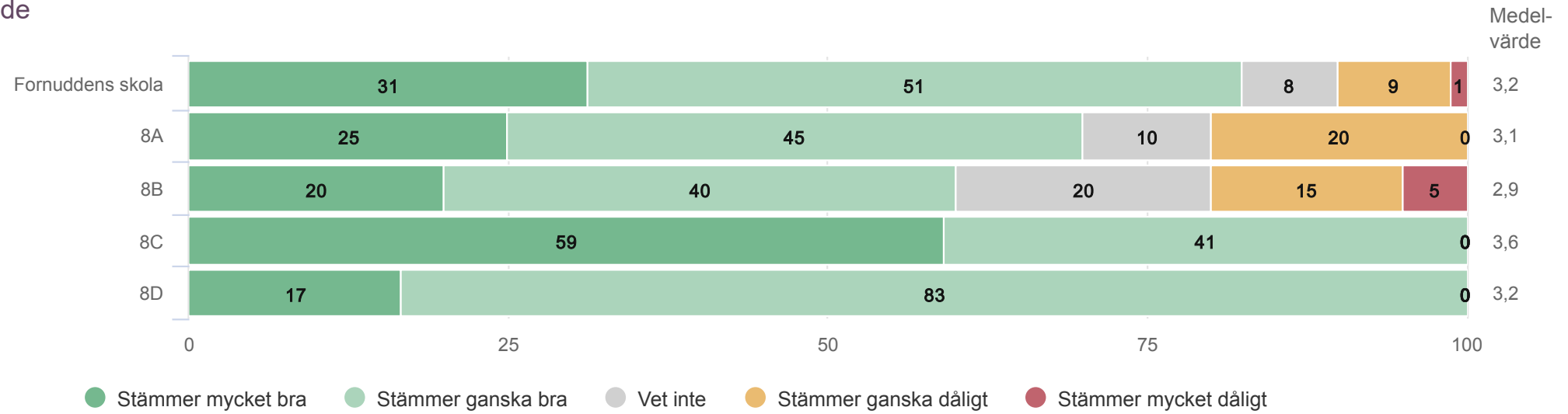


Jämförelse mellan avdelningar 2024

Elever Åk 8

Ansvar och inflytande

Jag är med och påverkar delar av mitt skolarbete

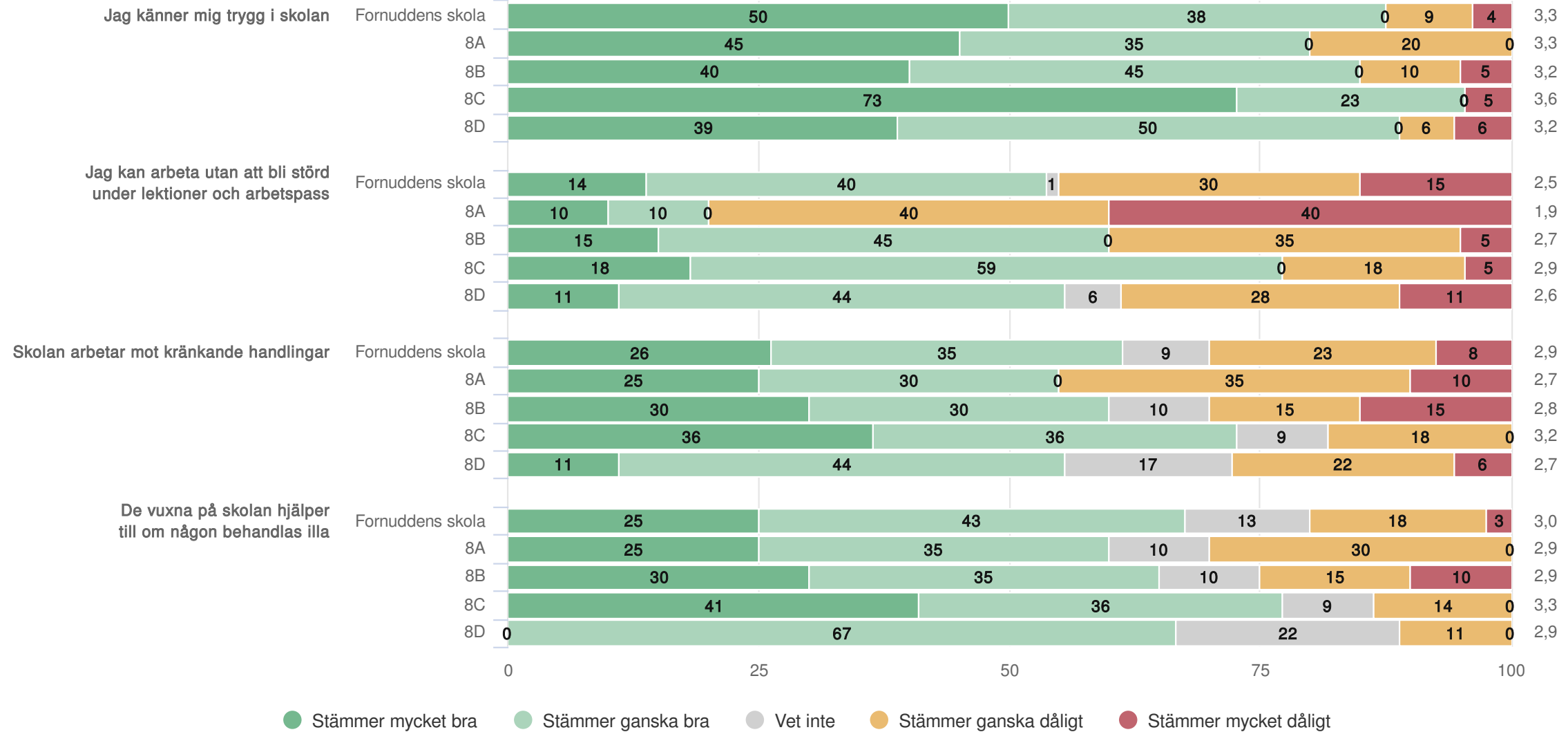


Jämförelse mellan avdelningar 2024

Elever Åk 8

Normer och värden

Medel-
värde



Jämförelse mellan avdelningar 2024

Elever Åk 8

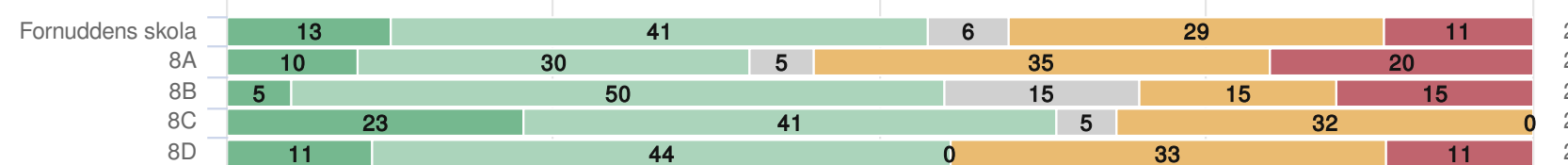
Normer och värden

Medel-
värde

Jag behandlas väl av andra elever på skolan




I skolan pratar vi om hur man är en schysst kompis på nätet och på sociala medier



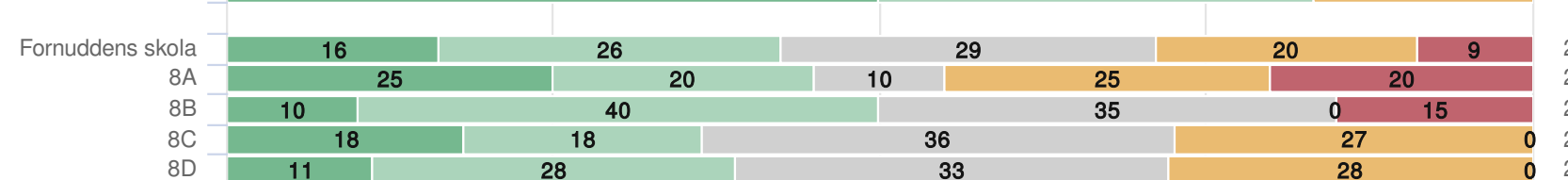
Jag känner mig trygg på nätet och på sociala medier



Jag vet vem jag kan prata med om jag blivit utsatt för kränkningar på nätet eller på sociala medier



Jag tycker att skolan hjälper till att reda ut vad som har hänt om en nätkränkning fortsätter på skoltid



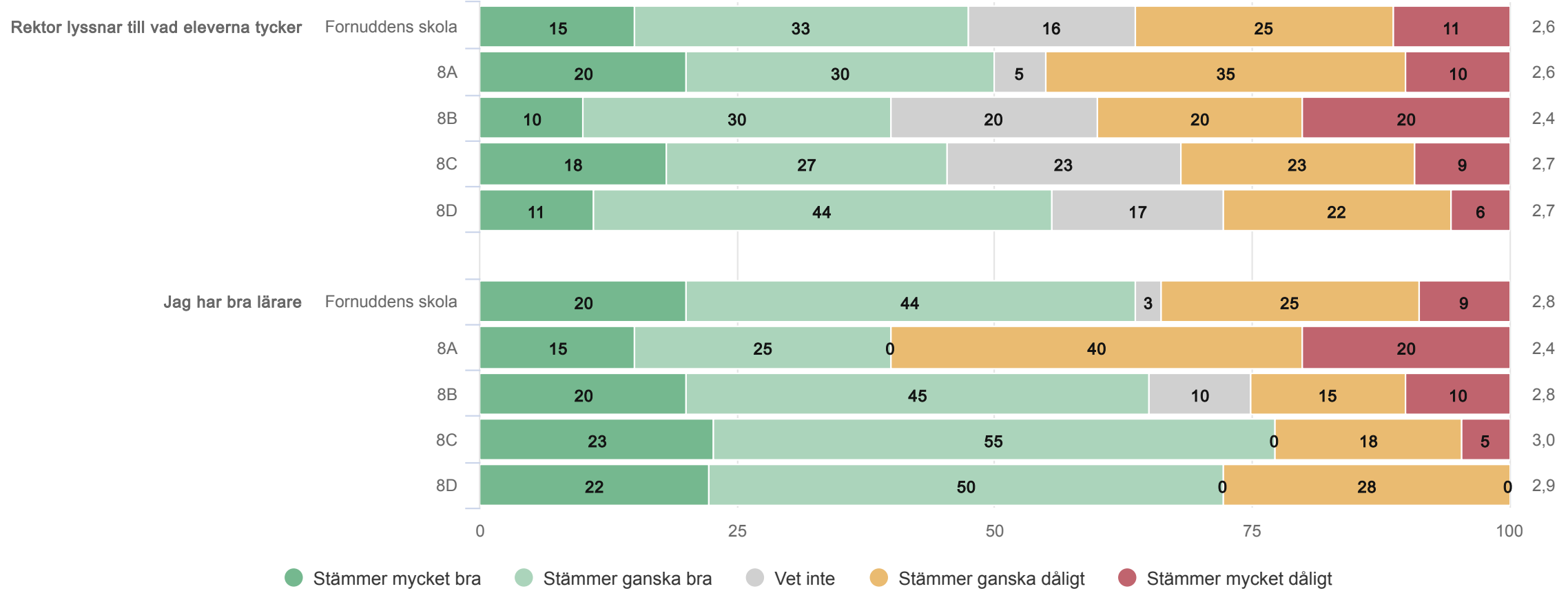
● Stämmer mycket bra ● Stämmer ganska bra ● Vet inte ● Stämmer ganska dåligt ● Stämmer mycket dåligt

Jämförelse mellan avdelningar 2024

Elever Åk 8

Styrning och ledning

Medel-
värde

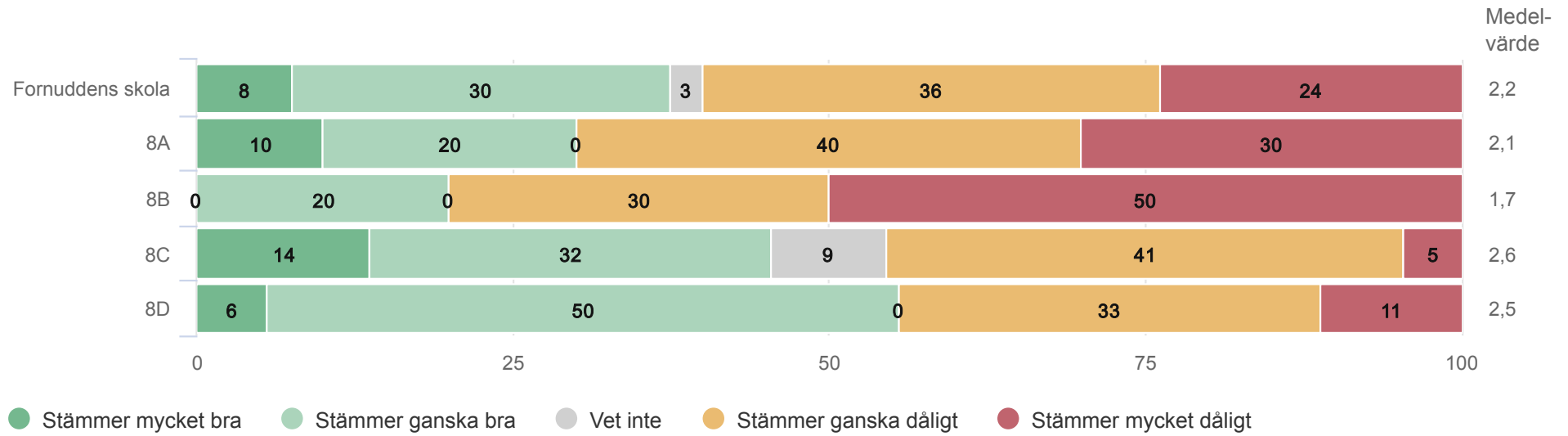


Jämförelse mellan avdelningar 2024

Elever Åk 8

Kommunspezifika frågor

Skolmaten är varierande och god



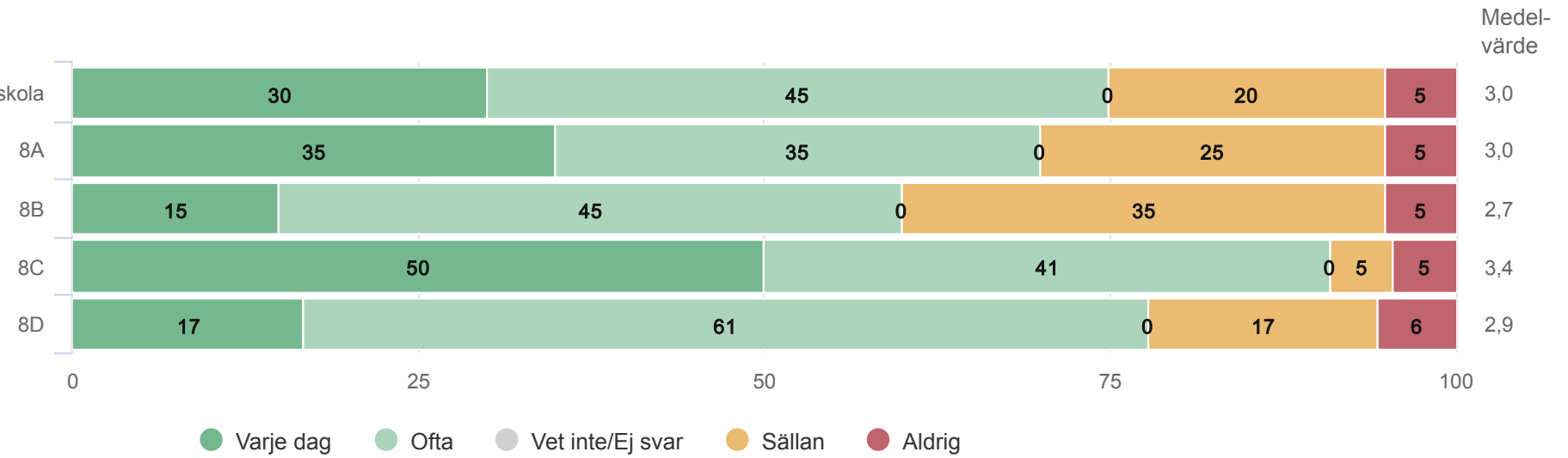
Jämförelse mellan avdelningar 2024

Elever Åk 8

Kommunspezifika frågor

Hur ofta äter du skolmaten?

Fornuddens skola

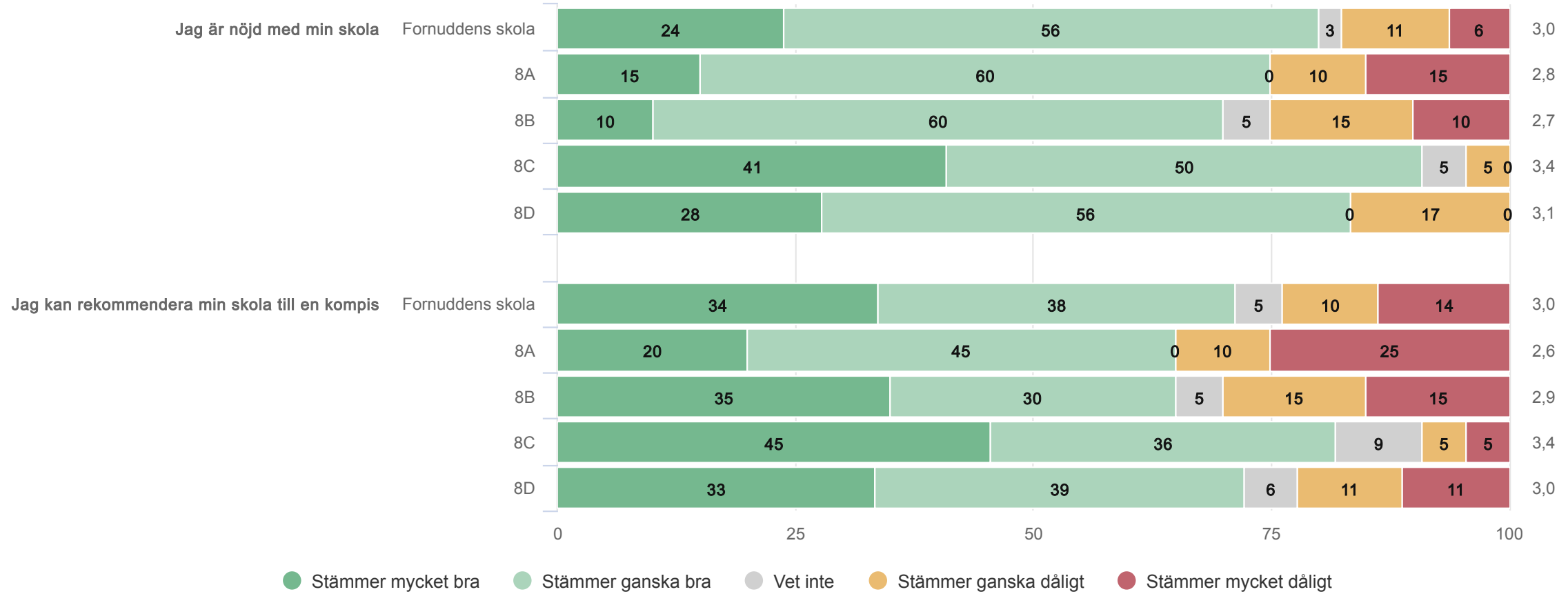


Jämförelse mellan avdelningar 2024

Elever Åk 8


Övergripande frågor

Medel-
värde



Priomatrix

Origo Group



Målområden

Origo Group



Fornuddens skola

Elever Åk 8 (80 svar, 73%)

Målområdessammanställning

Diagrammet visar genomsnittliga medelvärdet på frågorna inom respektive målområde

