

Tyresö kommun

Tyresö Skolor Elev- och vårdnadshavarenkät 2024

Fornuddens skola - Elever ÅK 2

59 svar, 82%

Origo Group

Om undersökningen

Bakgrund

Tyresö kommun genomför årligen en elev- och vårdnadshavarenkät i förskola, pedagogisk omsorg och grundskola. Syftet med undersökningen är att ge underlag till kvalitetsutvecklingen i verksamheten.

Undersökningen har genomförts av Origo Group.

Metod

Vårdnadshavarna med barn i förskola/pedagogisk omsorg fick fylla i en enkät som distribuerats via de deltagande förskolorna. Vårdnadshavare med barn i grundskolan fick enkäten direkt via e-post. Eleverna besvarade en webbenkät under lektionstid genom att logga in på enkäten med unika användaruppgifter.

De fall två vårdnadshavarna svarade på enkäten vägs svaren ihop till ett genomsnitt. Det innebär att det alltid redovisas som ett svar per barn i resultat och svarsfrekvens. Elever och vårdnadshavare fick besvara påståendena på en fyrgradig skala; Stämmer mycket bra, stämmer ganska bra, stämmer ganska dåligt och stämmer mycket dåligt. Det fanns också möjligheten att svara Vet ej.

Enkäten kunde besvaras mellan den 11 november 2024 fram till och med den 6 december 2024.

Urval

Undersökningen är en totalundersökning i de utvalda grupperna dvs. samtliga vårdnadshavare med barn i förskoleverksamhet och förskoleklass och samtliga vårdnadshavare och elever i åk 2, 4, 6, 8 och anpassad grundskola erbjöds att delta i undersökningen.

Svarsfrekvens för gruppen: 82% (59 svar)

Svarsfrekvens för kommunen: 85% (512 svar)

Läsanvisningar för resultatdiagrammen

Diagrammen visar svarsfördelningen dvs. hur stor andel (%) som valt respektive svarsalternativ för varje påstående.

Efter frågeredovisningen finns ett spindeldiagram som visar ett genomsnittlig medelvärde på frågorna i respektive målområde.



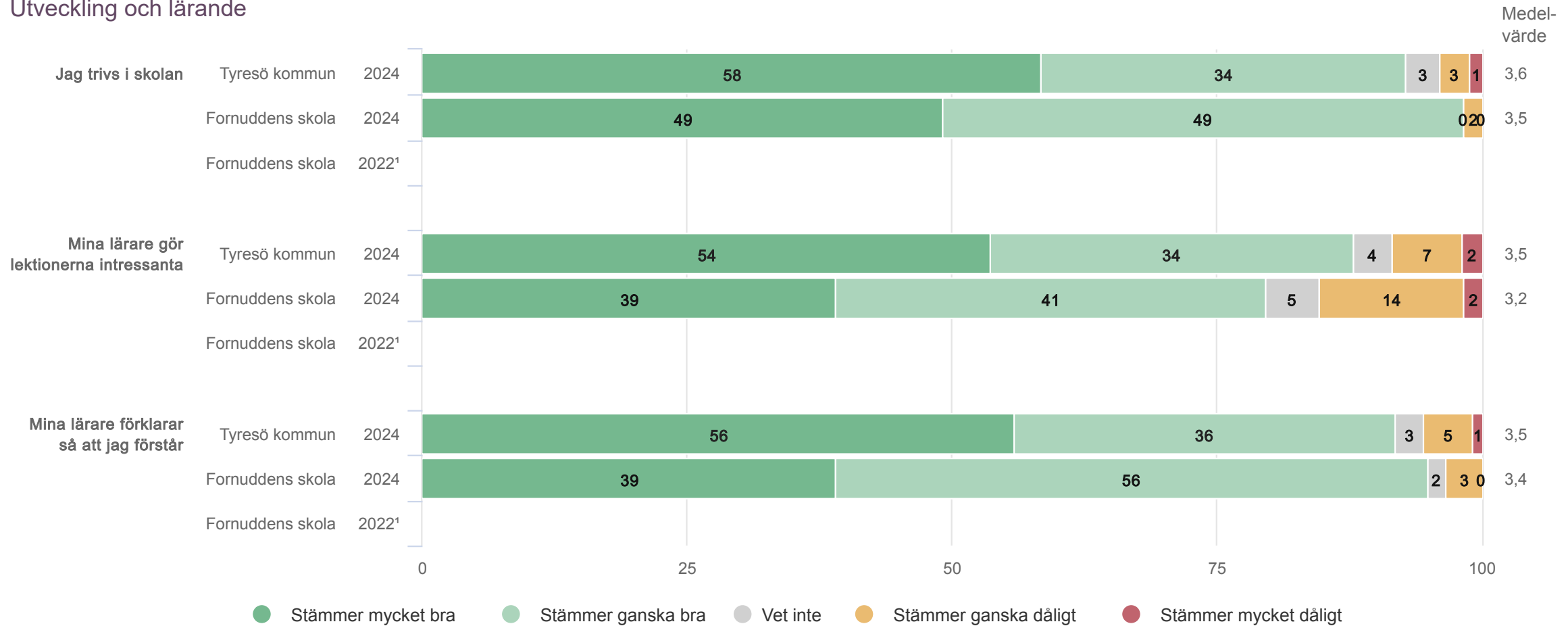
Utveckling och lärande

Origo Group

Fornuddens skola

Elever ÅK 2 (59 svar, 82%)

Utveckling och lärande

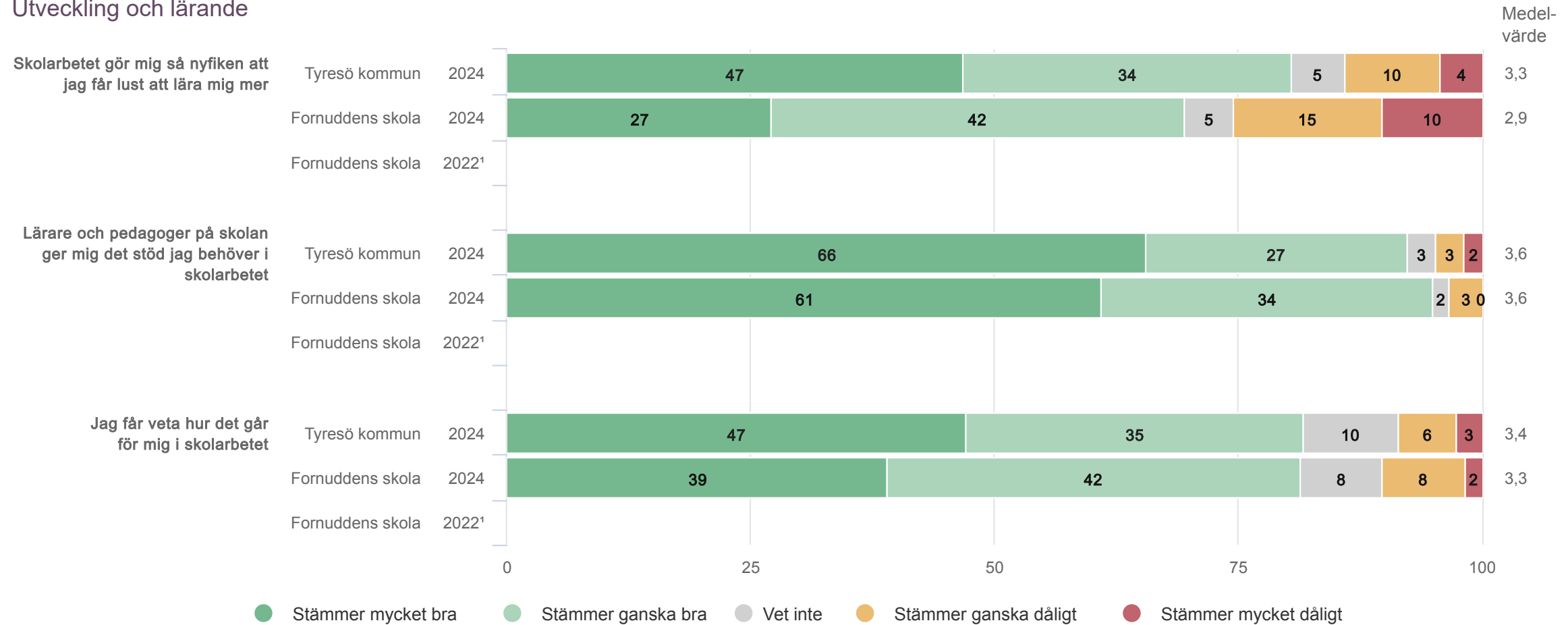


¹Inget resultat

Fornuddens skola

Elever ÅK 2 (59 svar, 82%)

Utveckling och lärande



¹Inget resultat

Ansvar och inflytande

Origo Group

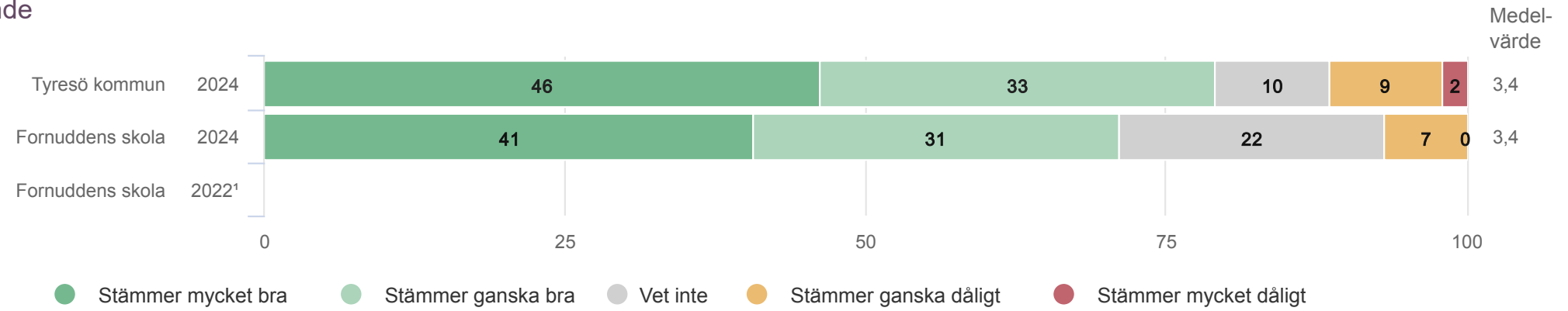


Fornuddens skola

Elever ÅK 2 (59 svar, 82%)

Ansvar och inflytande


Jag är med och påverkar delar av mitt skolarbete



¹Inget resultat

Normer och värden

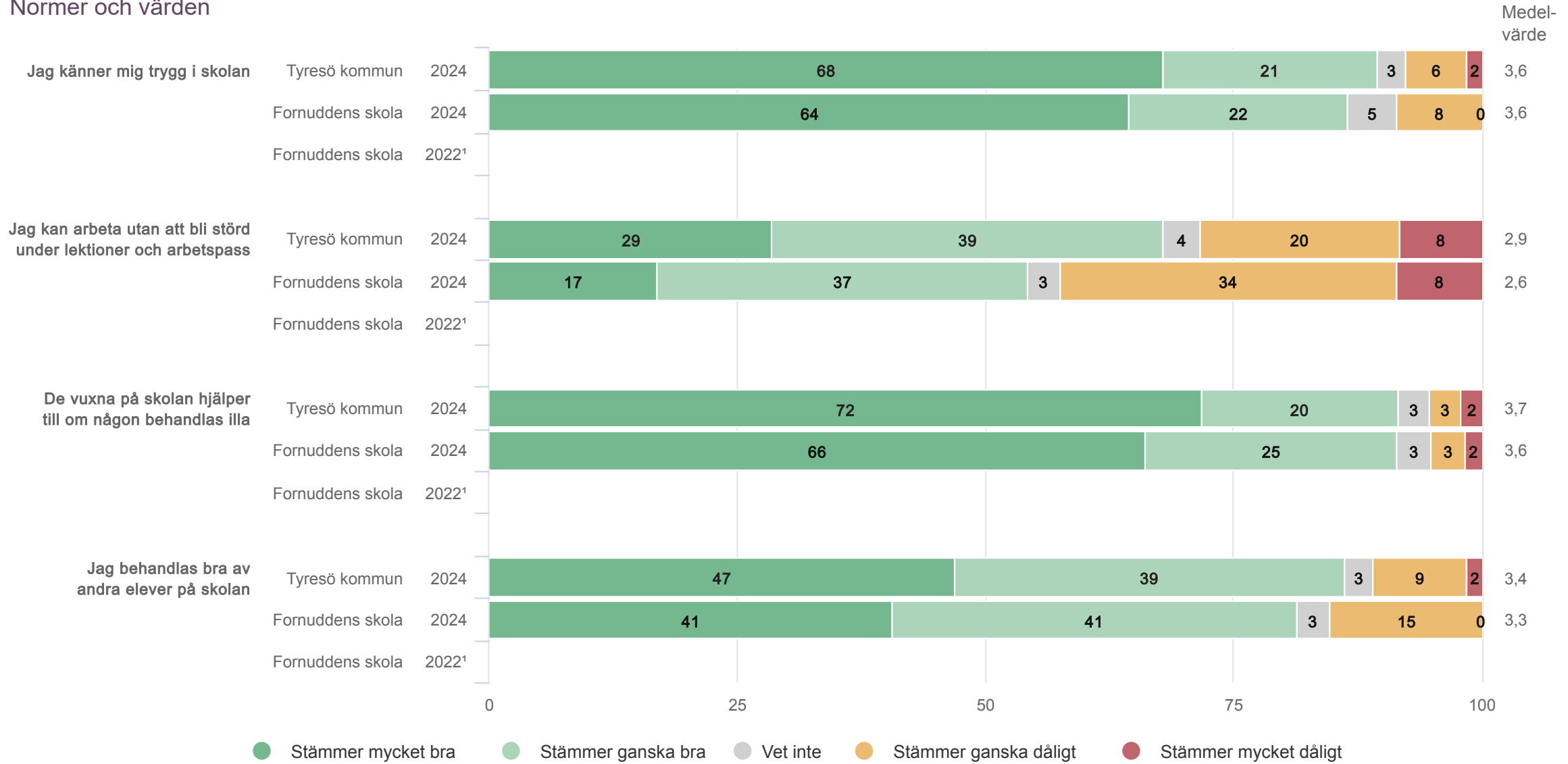
Origo Group



Fornuddens skola

Elever ÅK 2 (59 svar, 82%)

Normer och värden




¹Inget resultat

Fornuddens skola

Elever ÅK 2 (59 svar, 82%)

Normer och värden

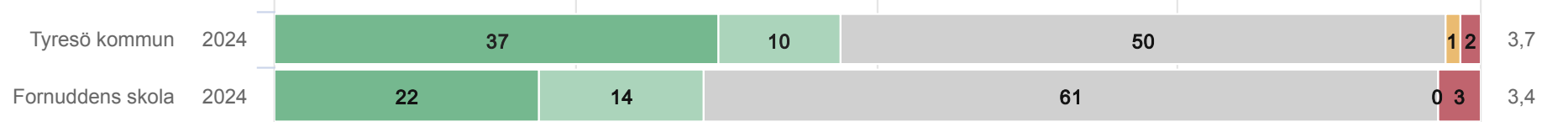
I skolan pratar vi om hur man är en schysst kompis på nätet och på sociala medier



Jag känner mig trygg på nätet och på sociala medier



Jag vet vem jag kan prata med om jag blivit utsatt för kränkningar på nätet eller på sociala medier




Jag tycker att skolan hjälper till att reda ut vad som har hänt om en nätkränkning fortsätter på skoltid



● Stämmer mycket bra ● Stämmer ganska bra ● Vet inte ● Stämmer ganska dåligt ● Stämmer mycket dåligt

Styrning och ledning

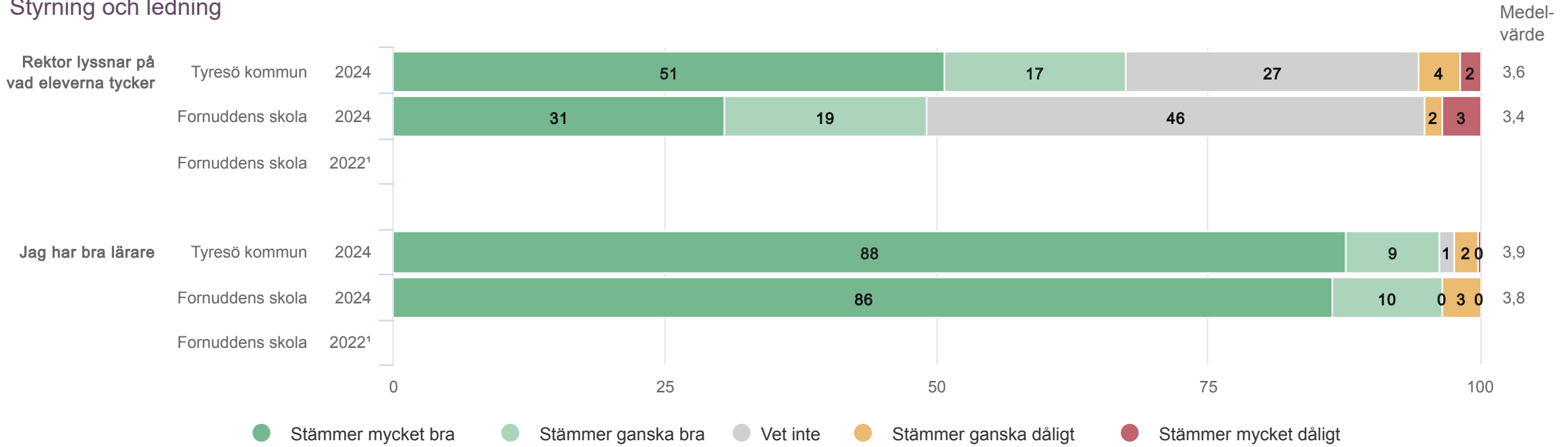
Origo Group



Fornuddens skola

Elever ÅK 2 (59 svar, 82%)


Styrning och ledning



¹Inget resultat

Fritidshem

Origo Group

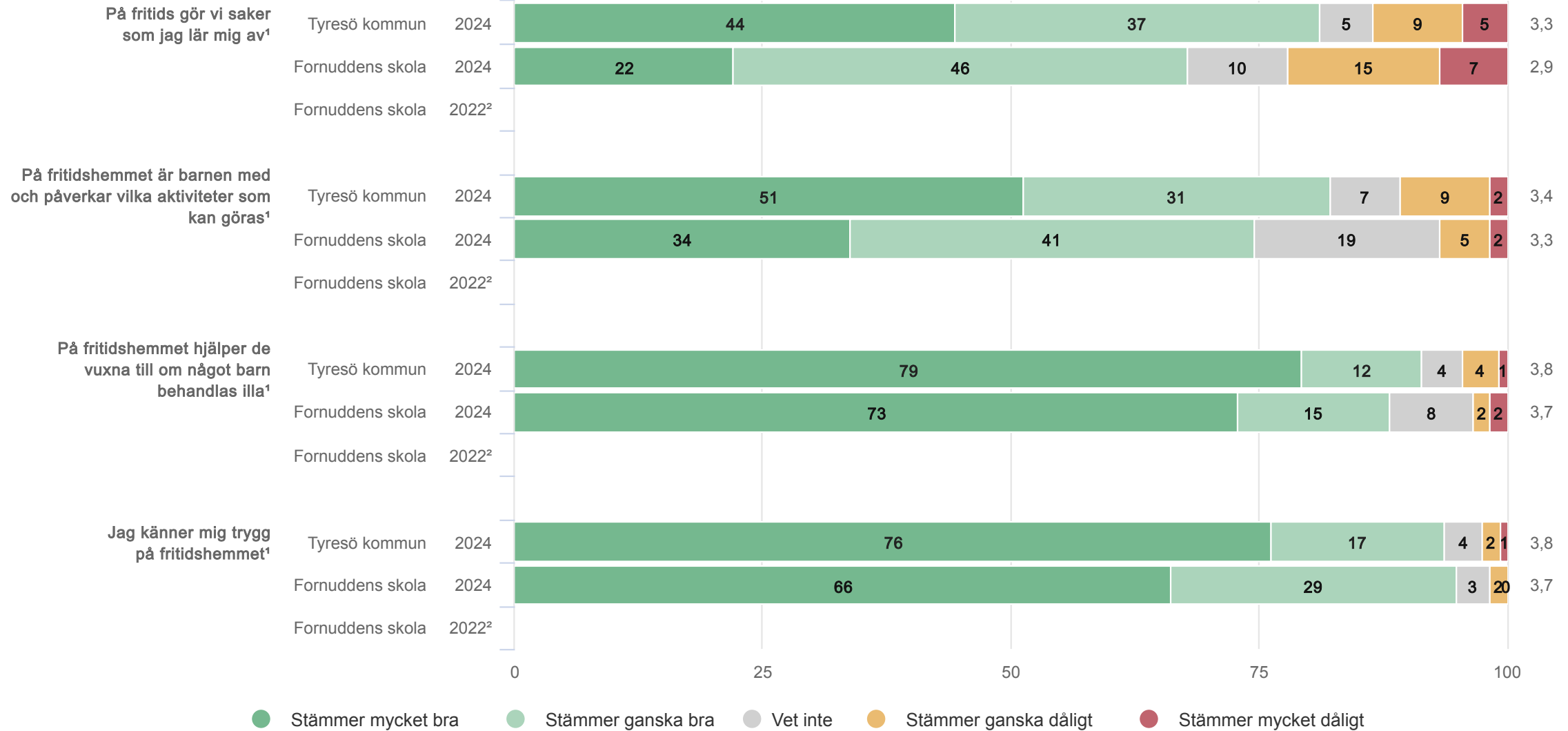


Fornuddens skola

Elever ÅK 2 (59 svar, 82%)

Fritidshem

Medel-
värde

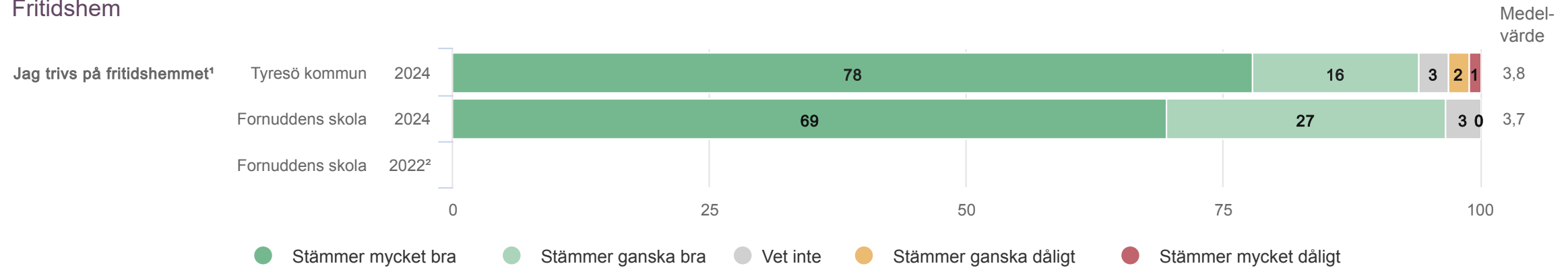


¹Frågan endast ställd till de med fritidshem
²Inget resultat

Fornuddens skola

Elever ÅK 2 (59 svar, 82%)


Fritidshem



¹Frågan endast ställd till de med fritidshem
²Inget resultat

Skolmat

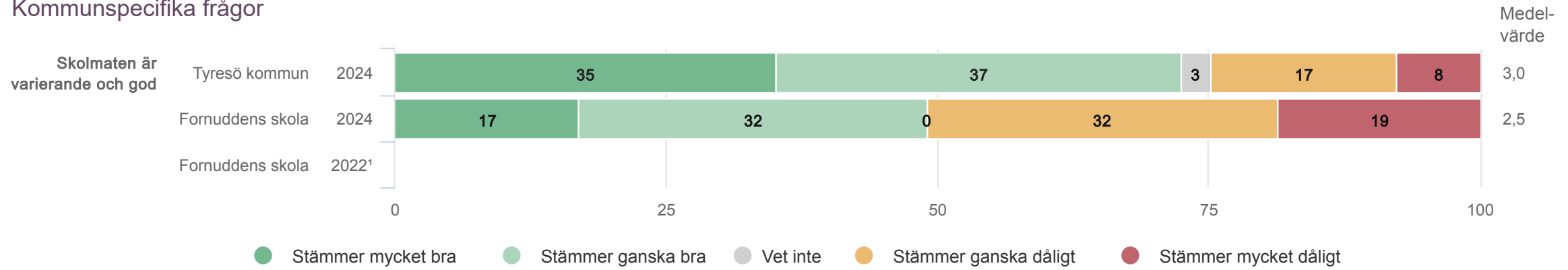
Origo Group



Fornuddens skola

Elever ÅK 2 (59 svar, 82%)

Kommunspezifika frågor

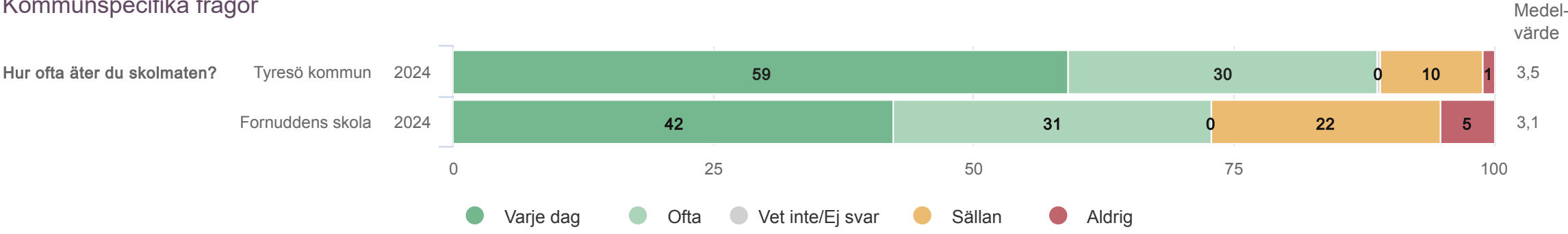


¹Inget resultat

Fornuddens skola


Elever ÅK 2 (59 svar, 82%)

Kommunspezifika frågor



Övergripande frågor

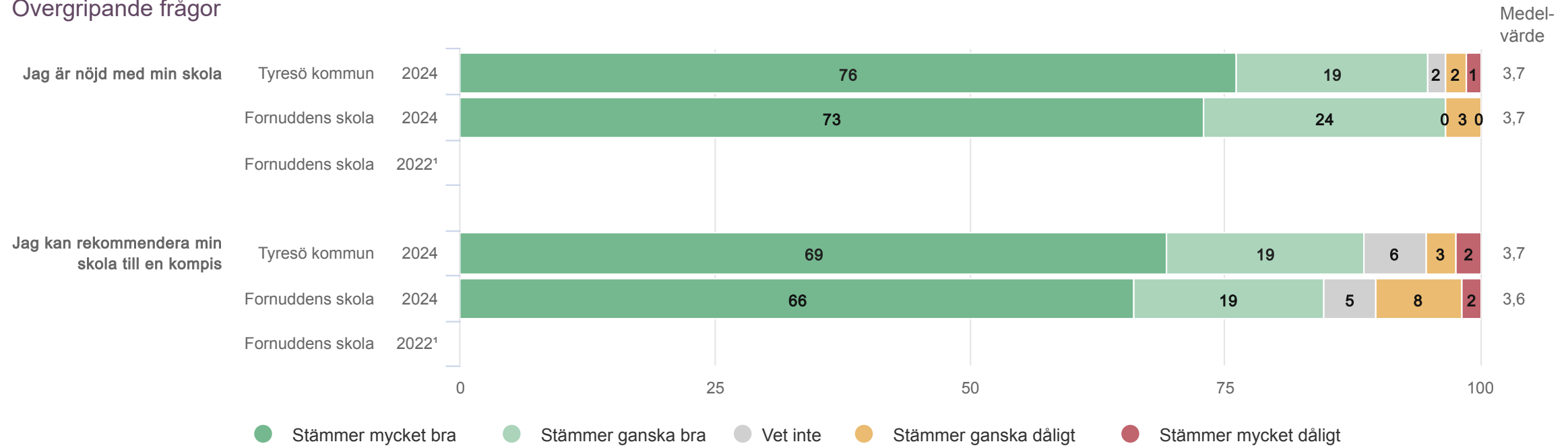
Origo Group



Fornuddens skola

Elever ÅK 2 (59 svar, 82%)

Övergripande frågor



¹Inget resultat



Jämförelse mellan avdelningar 2024

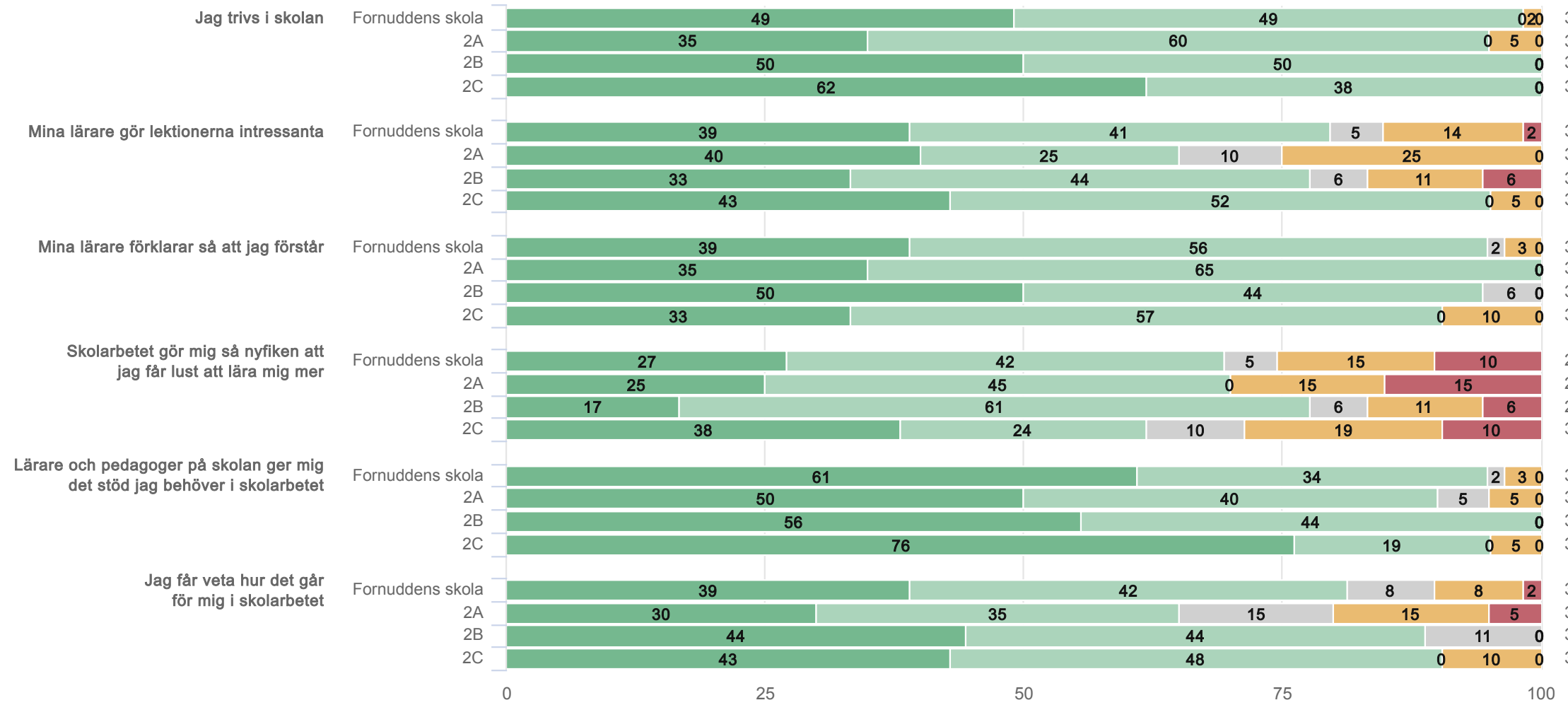
Origo Group

Jämförelse mellan avdelningar 2024

Elever ÅK 2

Utveckling och lärande

Medel-
värde



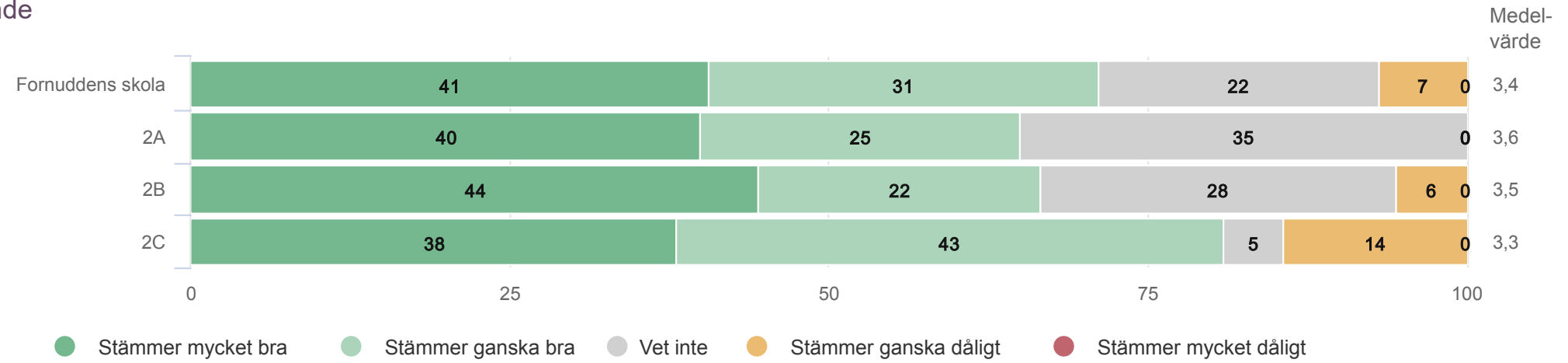
● Stämmer mycket bra
 ● Stämmer ganska bra
 ● Vet inte
 ● Stämmer ganska dåligt
 ● Stämmer mycket dåligt

Jämförelse mellan avdelningar 2024

Elever ÅK 2

Ansvar och inflytande

Jag är med och påverkar delar av mitt skolarbete

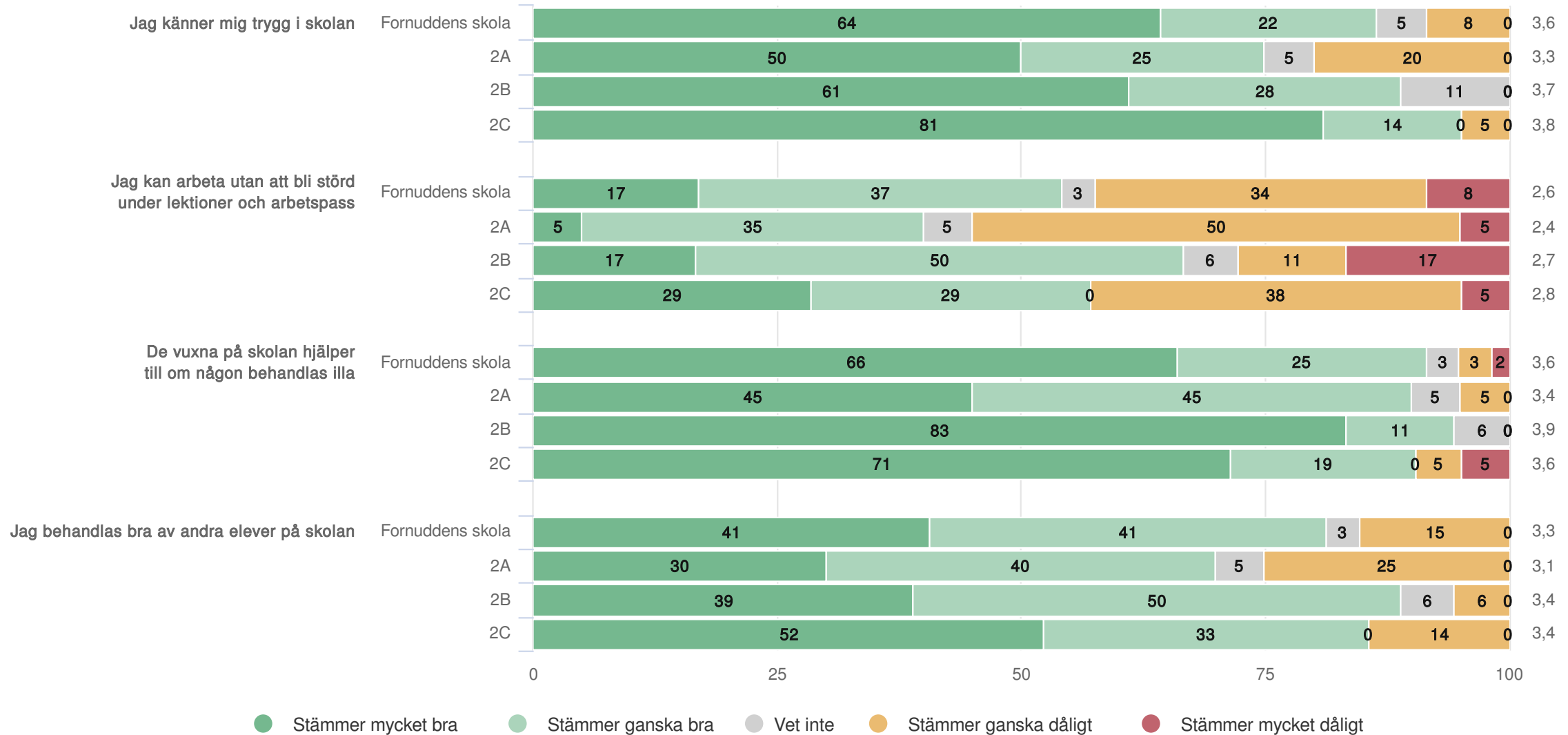


Jämförelse mellan avdelningar 2024

Elever ÅK 2

Normer och värden

Medel-
värde



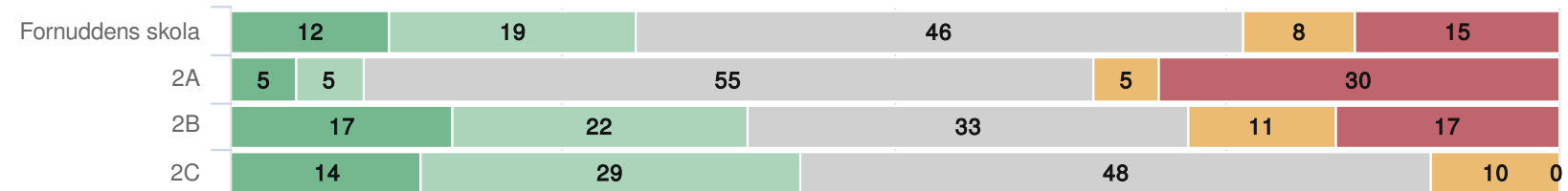
Jämförelse mellan avdelningar 2024

Elever ÅK 2

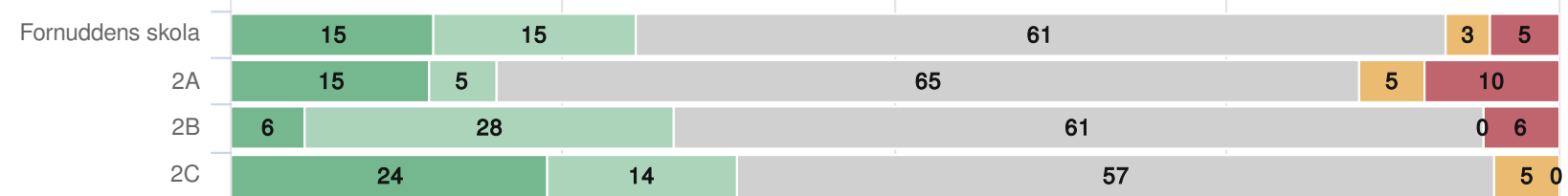
Normer och värden

Medel-
värde

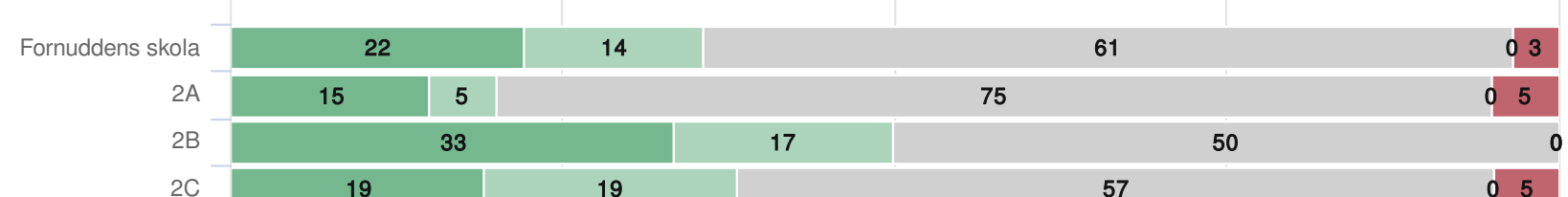
I skolan pratar vi om hur man är en schysst kompis på nätet och på sociala medier




Jag känner mig trygg på nätet och på sociala medier



Jag vet vem jag kan prata med om jag blivit utsatt för kränkningar på nätet eller på sociala medier



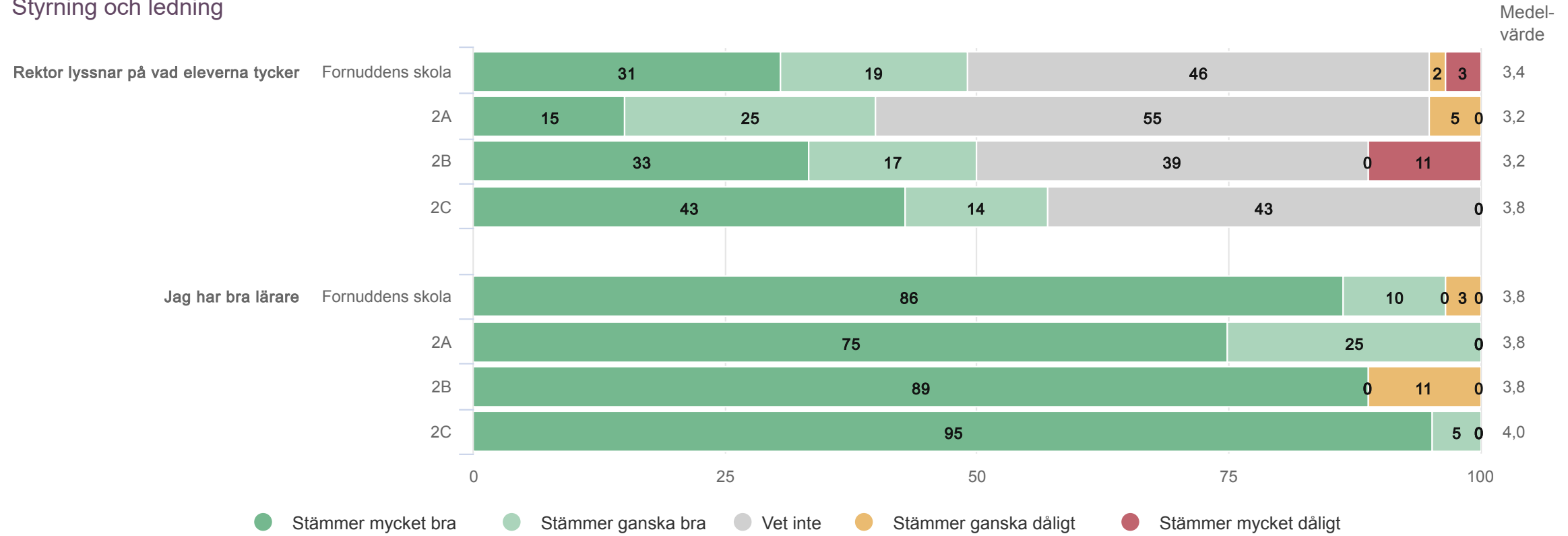
Jag tycker att skolan hjälper till att reda ut vad som har hänt om en nätkränkning fortsätter på skoltid



● Stämmer mycket bra
 ● Stämmer ganska bra
 ● Vet inte
 ● Stämmer ganska dåligt
 ● Stämmer mycket dåligt

Jämförelse mellan avdelningar 2024

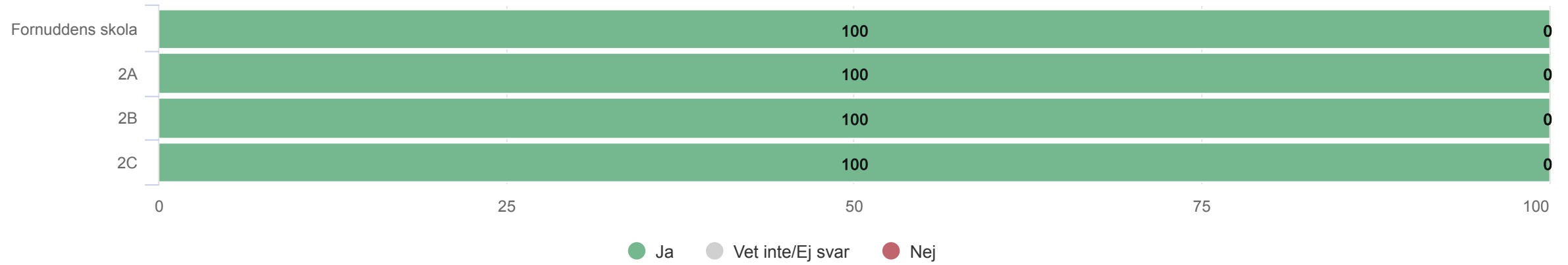
Elever ÅK 2
Styrning och ledning



Jämförelse mellan avdelningar 2024

Elever ÅK 2

Går du på fritids?

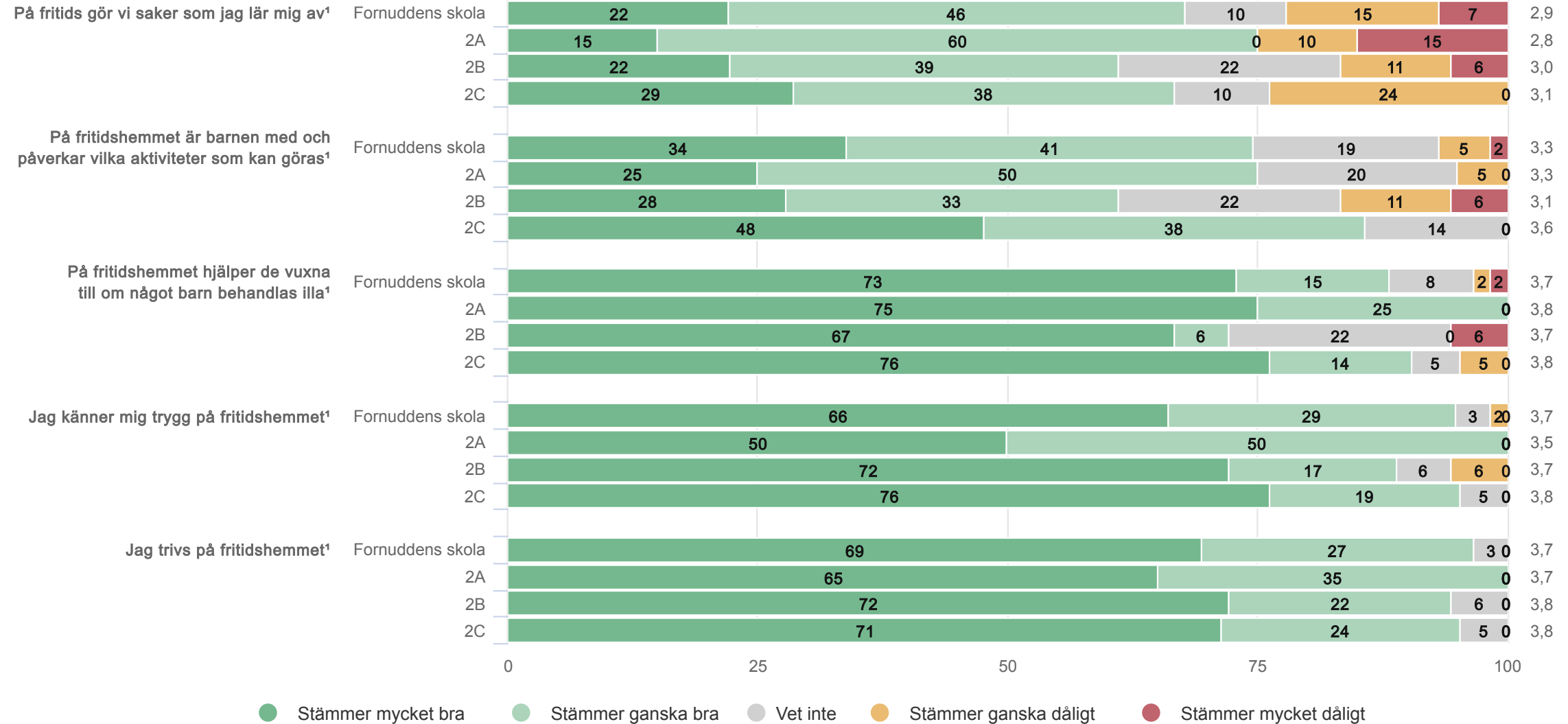


Jämförelse mellan avdelningar 2024

Elever ÅK 2

Fritidshem

Medel-
värde

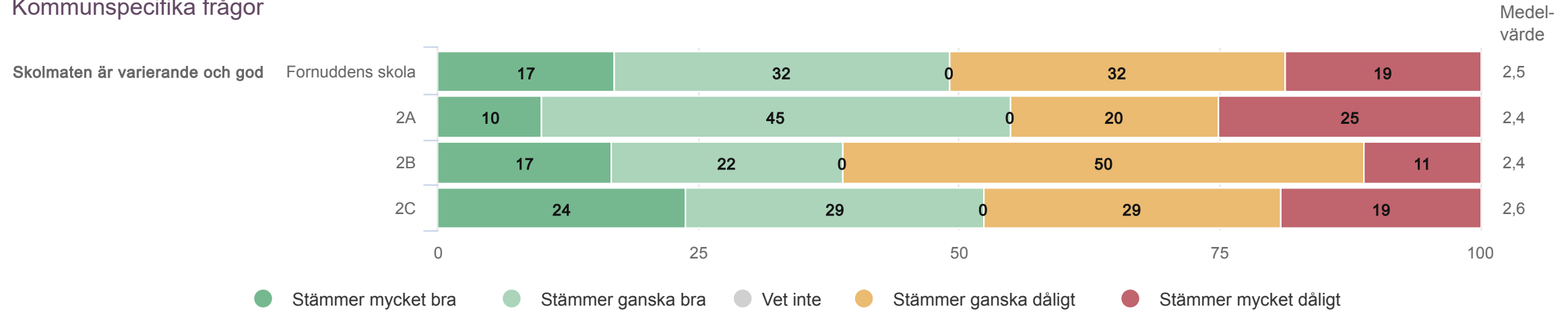


¹Frågan endast ställd till de med fritidshem

Jämförelse mellan avdelningar 2024

Elever ÅK 2

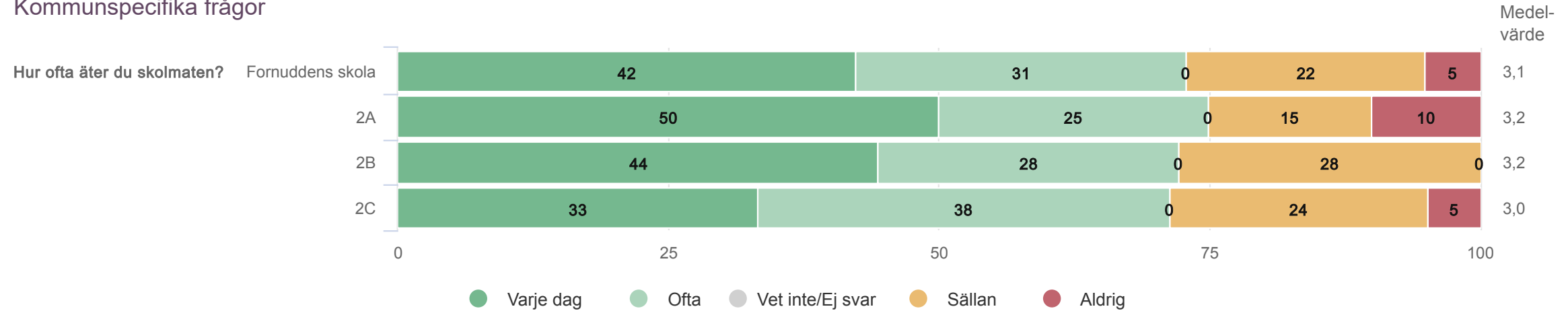
Kommunspezifika frågor



Jämförelse mellan avdelningar 2024

Elever ÅK 2

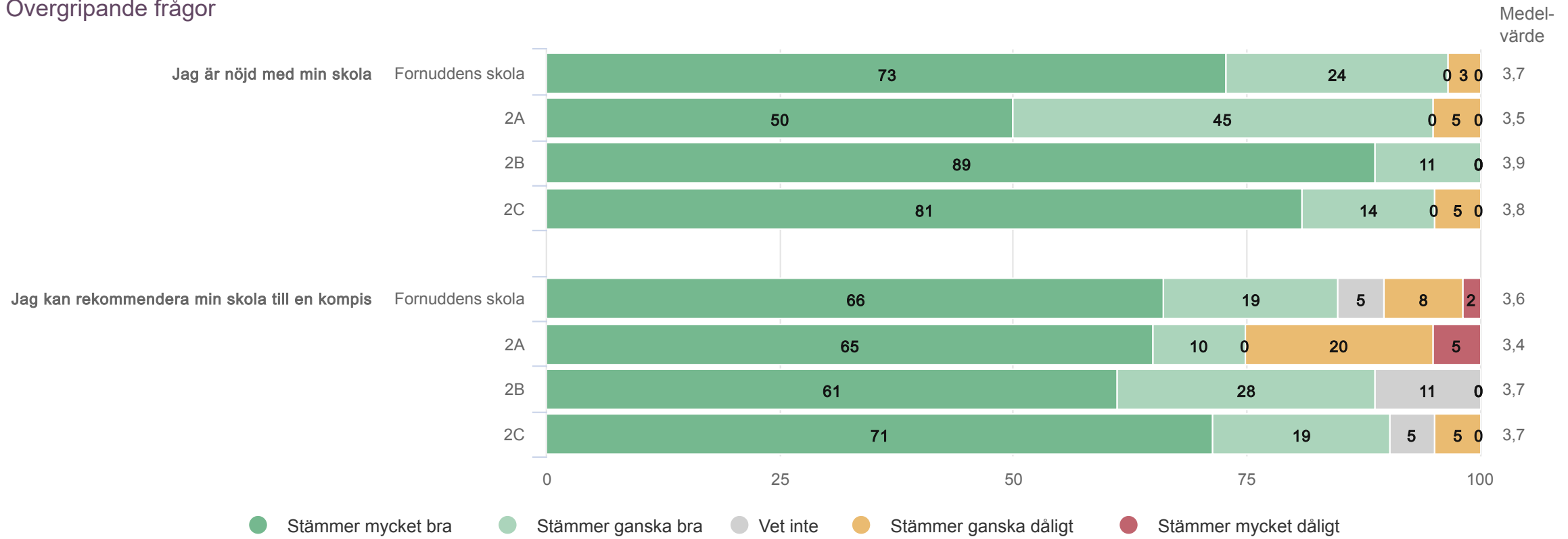
Kommunspezifika frågor



Jämförelse mellan avdelningar 2024


Elever ÅK 2

Övergripande frågor




Priomatrix

Origo Group



Målområden

Origo Group



Fornuddens skola

Elever ÅK 2 (59 svar, 82%)

Målområdessammanställning

Diagrammet visar genomsnittliga medelvärdet på frågorna inom respektive målområde

