



# Tyresö kommun

## Tyresö Skolor Elev- och föräldraenkät 2022

**Tyresö kommun - Föräldrar Förskola**  
1665 svar, 68%

**Origo Group**

# Om undersökningen

## Bakgrund

Tyresö kommun genomför årligen en elev- och föräldraenkät i förskola, pedagogisk omsorg och grundskola. Syftet med undersökningen är att ge underlag till kvalitetsutvecklingen i verksamheten.

Undersökningen har genomförts av Origo Group.

## Metod

Vårdnadshavarna med barn i förskola/pedagogisk omsorg fick fylla i en enkät som distribuerats via de deltagande förskolorna. Vårdnadshavare med barn i grundskolan fick enkäten direkt via e-post. Eleverna besvarade en webbenkät under lektionstid genom att logga in på enkäten med unika användaruppgifter.

De fall två vårdnadshavarna svarade på enkäten vägs svaren ihop till ett genomsnitt. Det innebär att det alltid redovisas som ett svar per barn i resultat och svarsfrekvens. Elever och vårdnadshavare fick besvara påståendena på en fyrgradig skala; Stämmer mycket bra, stämmer ganska bra, stämmer ganska dåligt och stämmer mycket dåligt. Det fanns också möjligheten att svara Vet ej.

Enkäten kunde besvaras mellan den 7 november 2022 fram till och med den 2 december 2022.

## Urval

Undersökningen är en totalundersökning i de utvalda grupperna dvs.. samtliga vårdnadshavare med barn i förskoleverksamhet och förskoleklass och samtliga vårdnadshavare och elever i åk 2, 4, 6, 8 och grundsärskola erbjöds att delta i undersökningen.

Svarsfrekvens för kommunen: 68% (1665 svar)

## Läsanvisningar för resultatdiagrammen

Diagrammen visar svarsfördelningen dvs. hur stor andel (%) som valt respektive svarsalternativ för varje påstående.

Efter frågeredovisningen finns ett spindeldiagram som visar ett genomsnittlig medelvärde på frågorna i respektive målområde.

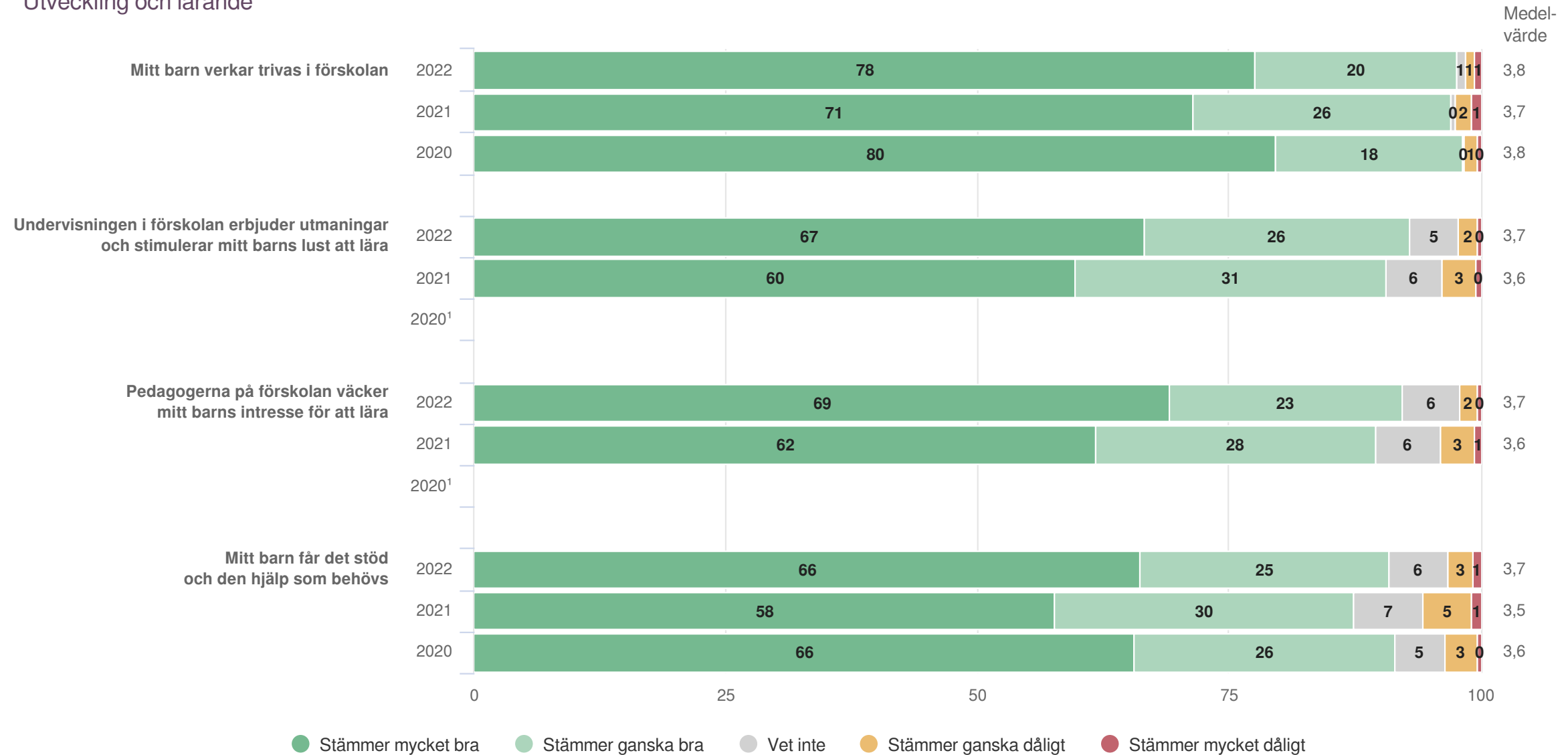


**Utveckling och lärande**

**Origo Group**

# Tyresö kommun

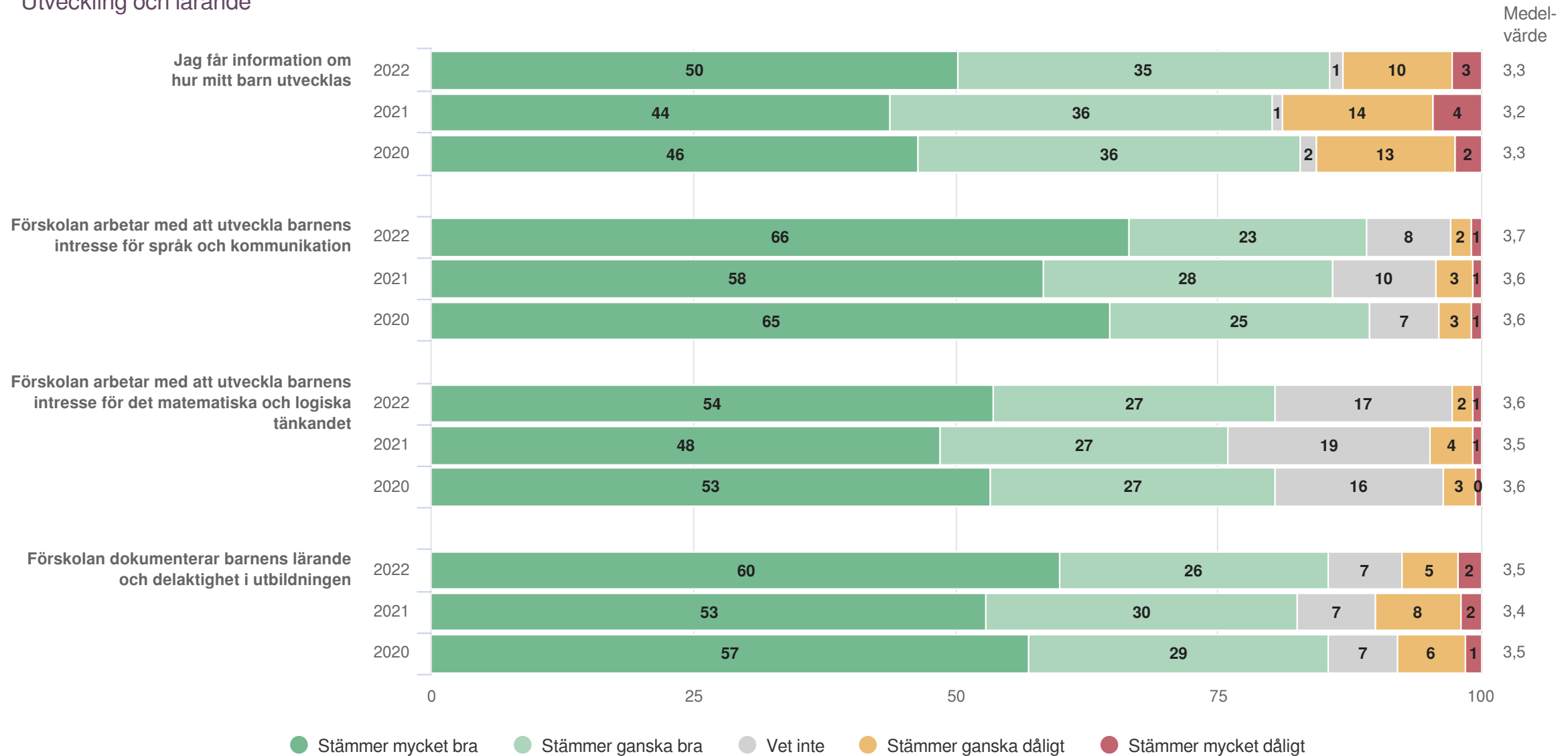
Föräldrar Förskola (1665 svar, 68%)  
Utveckling och lärande



<sup>1</sup>Inget resultat


# Tyresö kommun

Föräldrar Förskola (1665 svar, 68%)  
Utveckling och lärande



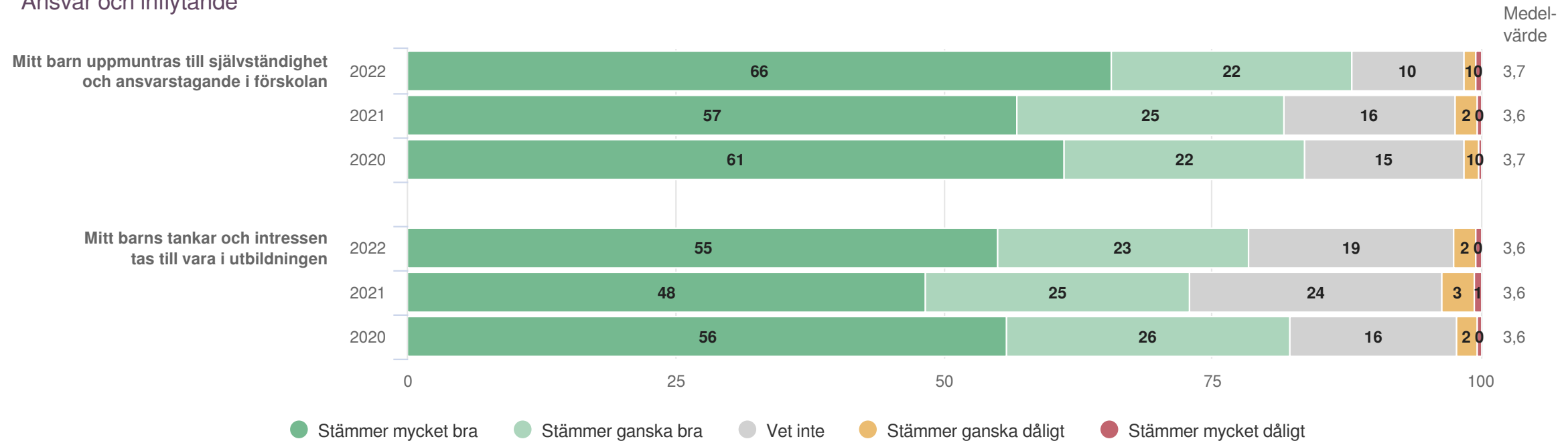
**Ansvar och inflytande**

**Origo Group**



# Tyresö kommun

Föräldrar Förskola (1665 svar, 68%)  
 Ansvar och inflytande



**Normer och värden**

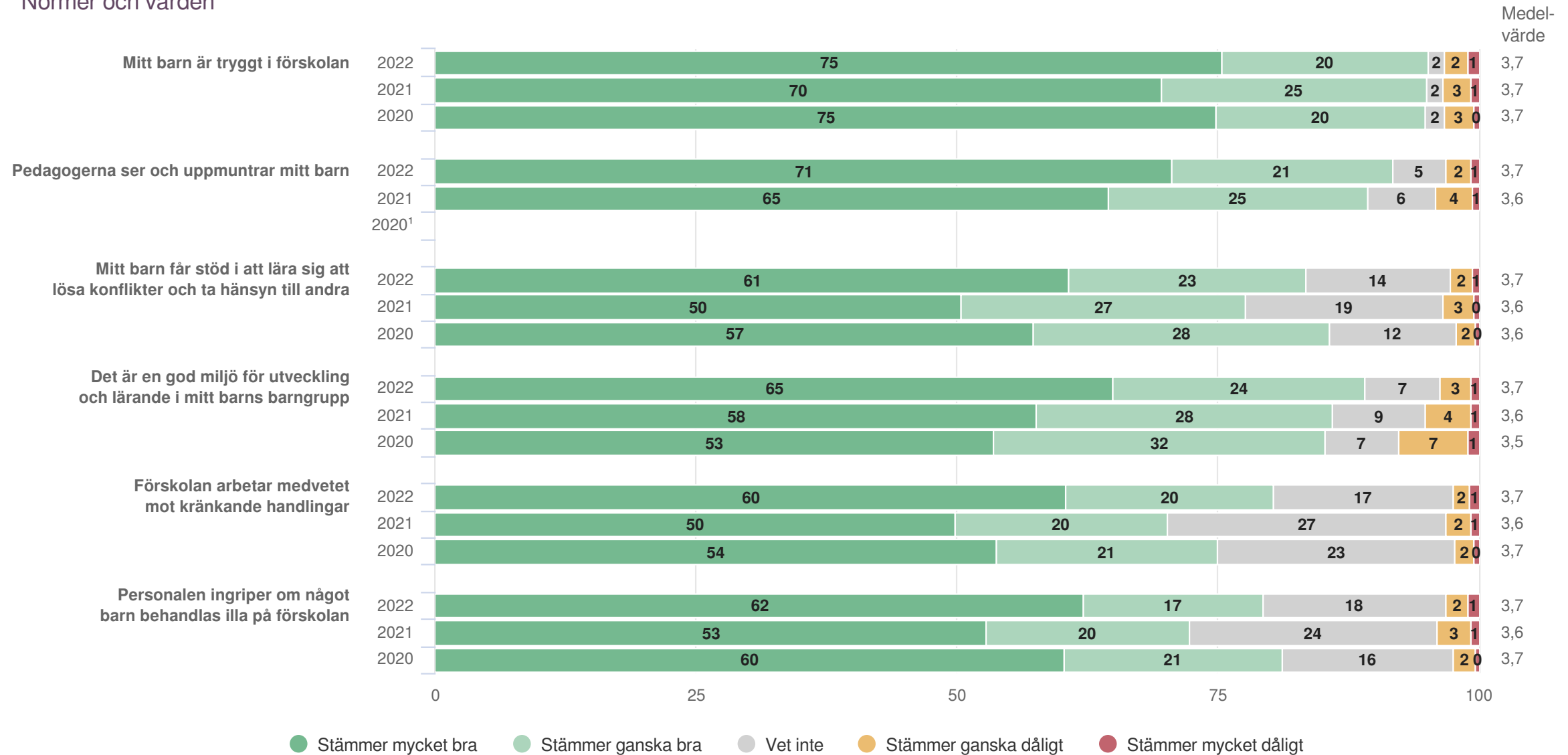
**Origo Group**





# Tyresö kommun

Föräldrar Förskola (1665 svar, 68%)  
Normer och värden



<sup>1</sup>Inget resultat

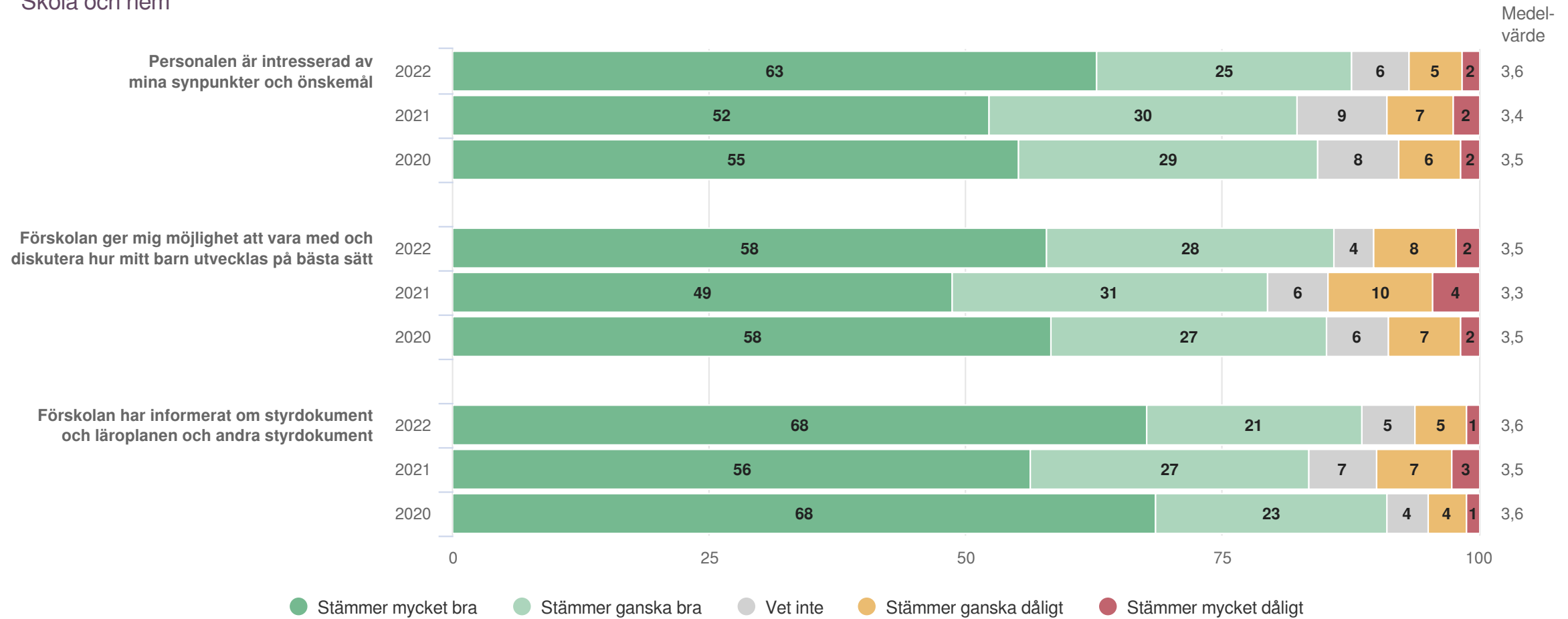
**Skola och hem**

**Origo Group**




# Tyresö kommun

Föräldrar Förskola (1665 svar, 68%)  
Skola och hem



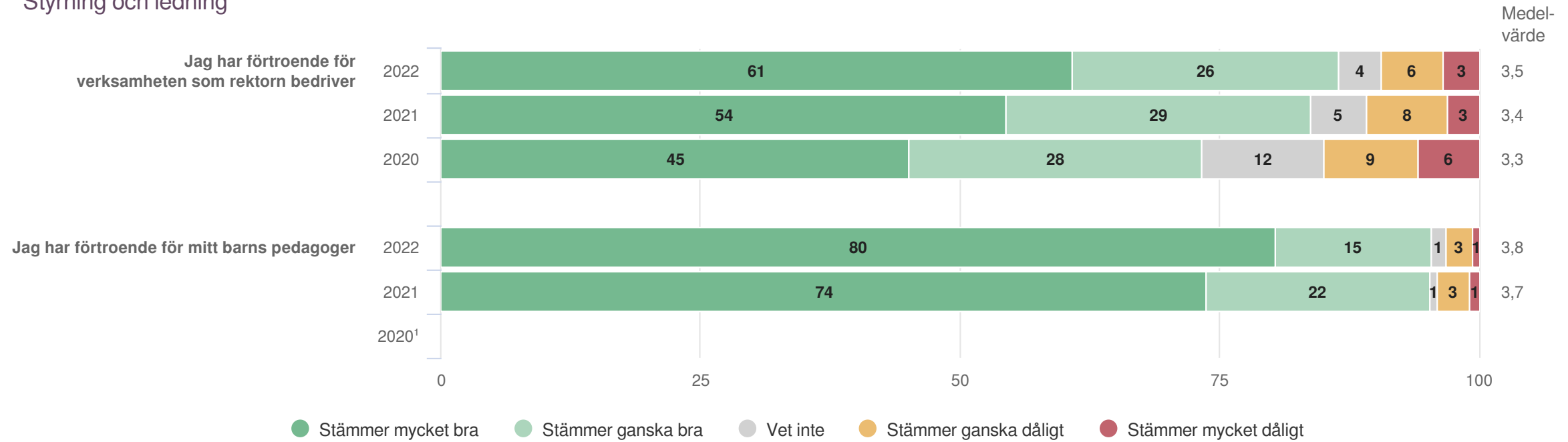
**Styrning och ledning**

**Origo Group**



# Tyresö kommun

Föräldrar Förskola (1665 svar, 68%)  
Styrning och ledning



<sup>1</sup>Inget resultat

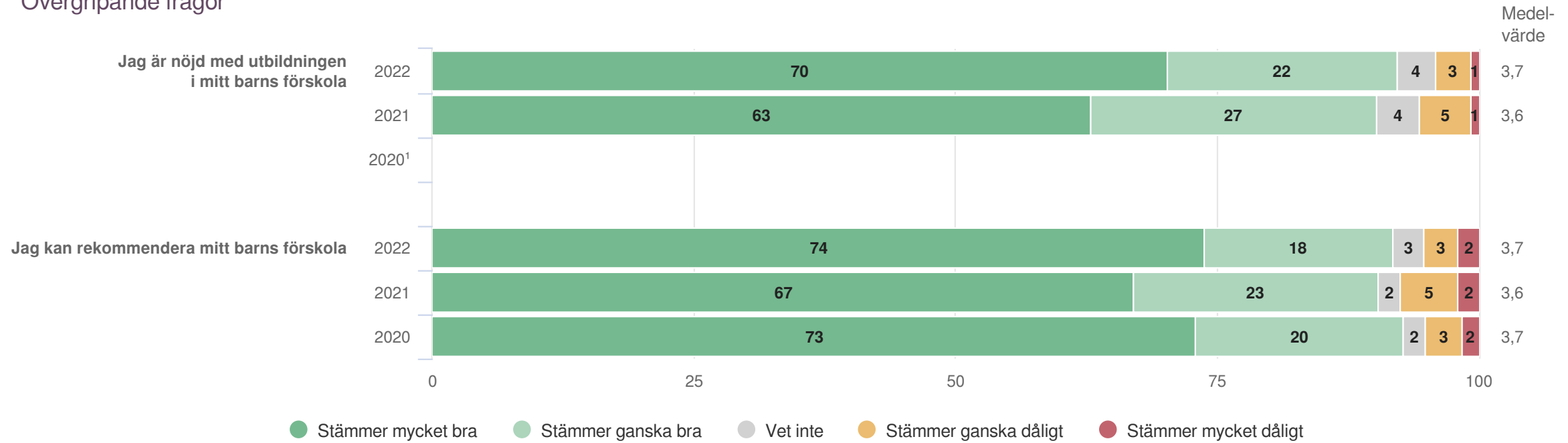
**Övergripande frågor**

**Origo Group**



# Tyresö kommun

Föräldrar Förskola (1665 svar, 68%)  
Övergripande frågor



<sup>1</sup>Inget resultat

**Priomatrix**

**Origo Group**





**Målområden**

**Origo Group**



# Tyresö kommun

Föräldrar Förskola (1665 svar, 68%)  
Målområdessammanställning

Diagrammet visar genomsnittliga medelvärdet på frågorna inom respektive målområde

