



Tyresö kommun  
Tyresö Skolor Elev- och föräldraenkät 2022

**Förskolan Trollflöjten - Föräldrar Förskola**

36 svar, 71%

**Origo Group**

# Om undersökningen

## Bakgrund

Tyresö kommun genomför årligen en elev- och föräldraenkät i förskola, pedagogisk omsorg och grundskola. Syftet med undersökningen är att ge underlag till kvalitetsutvecklingen i verksamheten.

Undersökningen har genomförts av Origo Group.

## Metod

Vårdnadshavarna med barn i förskola/pedagogisk omsorg fick fylla i en enkät som distribuerats via de deltagande förskolorna. Vårdnadshavare med barn i grundskolan fick enkäten direkt via e-post. Eleverna besvarade en webbenkät under lektionstid genom att logga in på enkäten med unika användaruppgifter.

De fall två vårdnadshavarna svarade på enkäten vägs svaren ihop till ett genomsnitt. Det innebär att det alltid redovisas som ett svar per barn i resultat och svarsfrekvens. Elever och vårdnadshavare fick besvara påståendena på en fyrgradig skala; Stämmer mycket bra, stämmer ganska bra, stämmer ganska dåligt och stämmer mycket dåligt. Det fanns också möjligheten att svara Vet ej.

Enkäten kunde besvaras mellan den 7 november 2022 fram till och med den 2 december 2022.

## Urval

Undersökningen är en totalundersökning i de utvalda grupperna dvs.. samtliga vårdnadshavare med barn i förskoleverksamhet och förskoleklass och samtliga vårdnadshavare och elever i åk 2, 4, 6, 8 och grundsärskola erbjöds att delta i undersökningen.

Svarsfrekvens för gruppen: 71% (36 svar)

Svarsfrekvens för kommunen: 68% (1665 svar)

## Läsanvisningar för resultatdiagrammen

Diagrammen visar svarsfördelningen dvs. hur stor andel (%) som valt respektive svarsalternativ för varje påstående.

Efter frågeredovisningen finns ett spindeldiagram som visar ett genomsnittlig medelvärde på frågorna i respektive målområde.

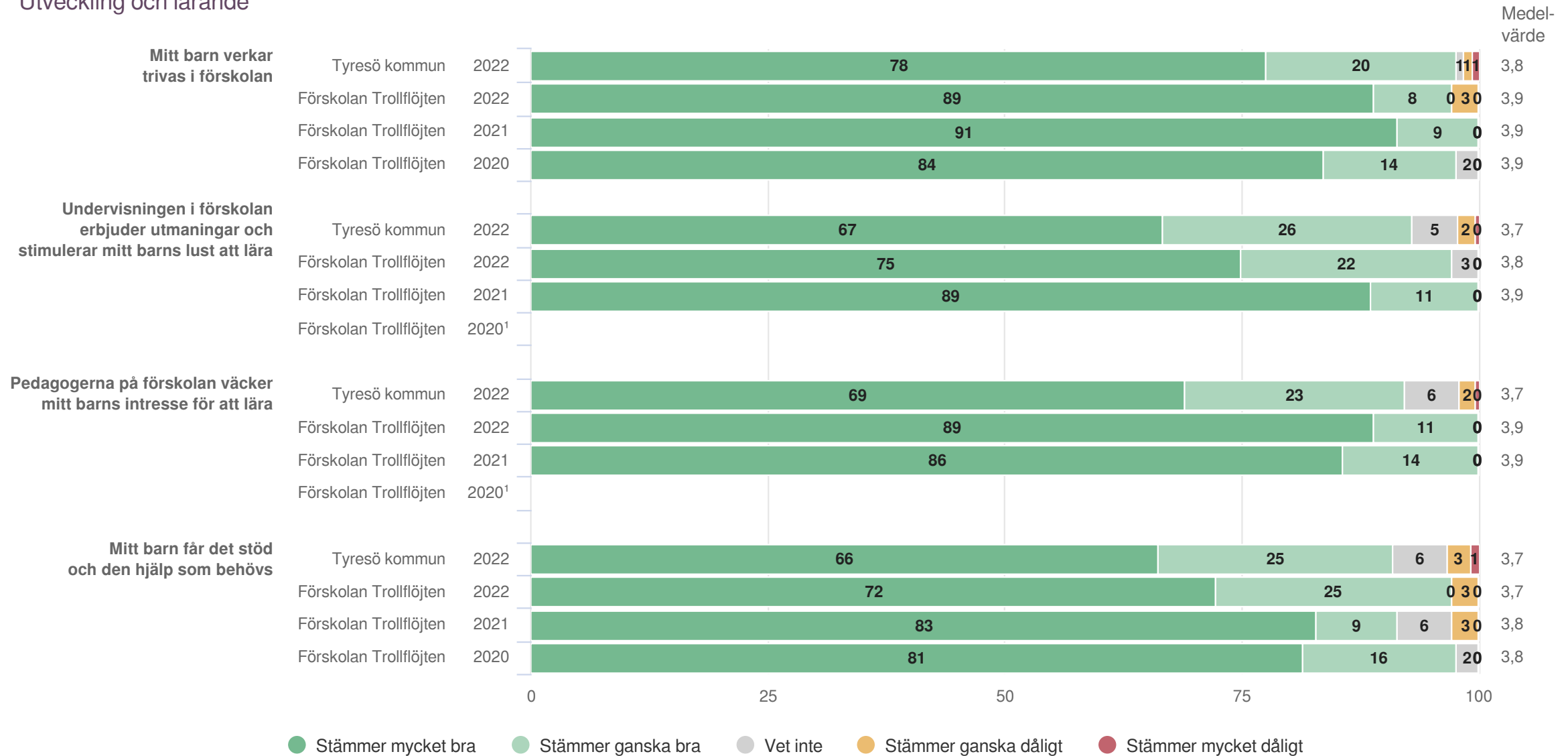


**Utveckling och lärande**

**Origo Group**

# Förskolan Trollflöjten

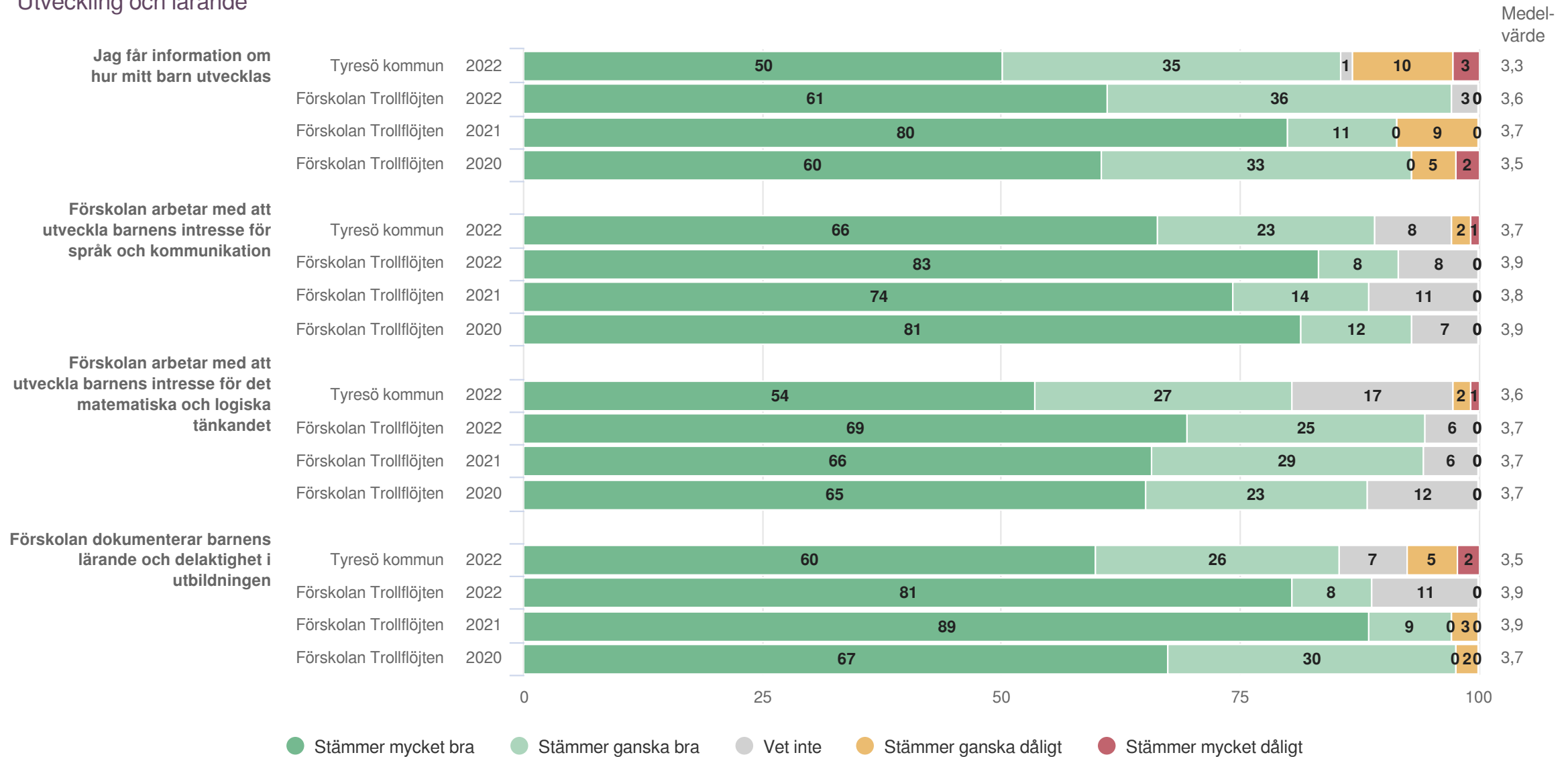
Föräldrar Förskola (36 svar, 71%)  
Utveckling och lärande



<sup>1</sup>Inget resultat

# Förskolan Trollflöjten

Föräldrar Förskola (36 svar, 71%)  
Utveckling och lärande



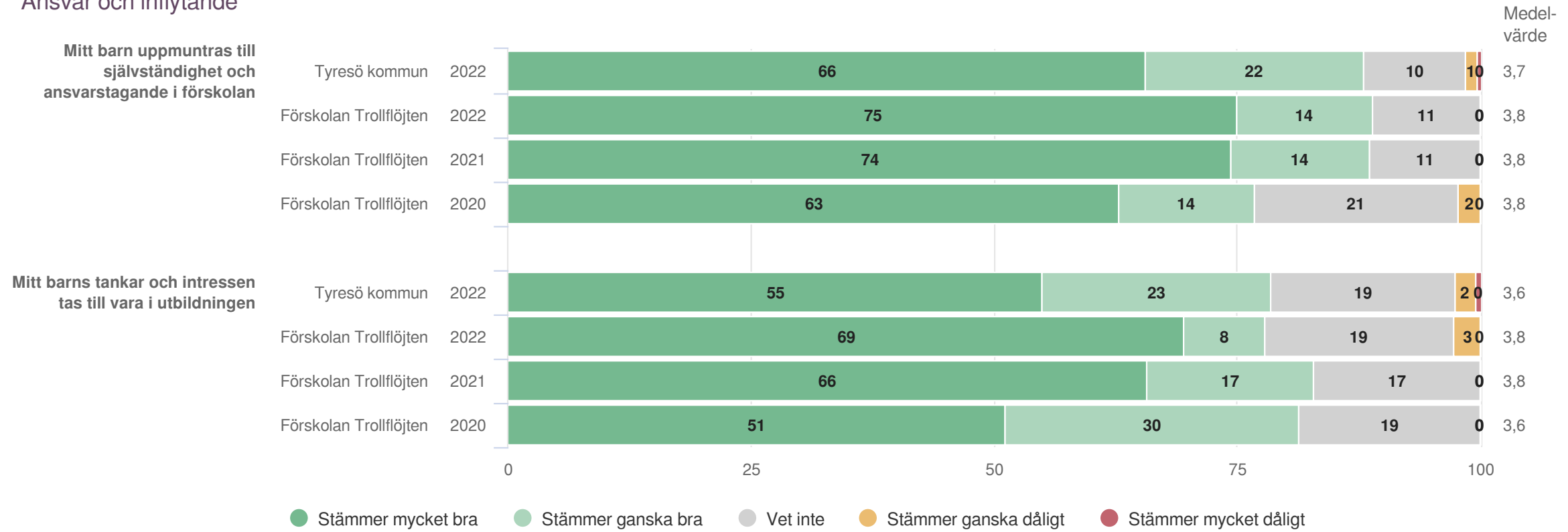
**Ansvar och inflytande**

**Origo Group**



# Förskolan Trollflöjten

Föräldrar Förskola (36 svar, 71%)  
 Ansvar och inflytande



**Normer och värden**

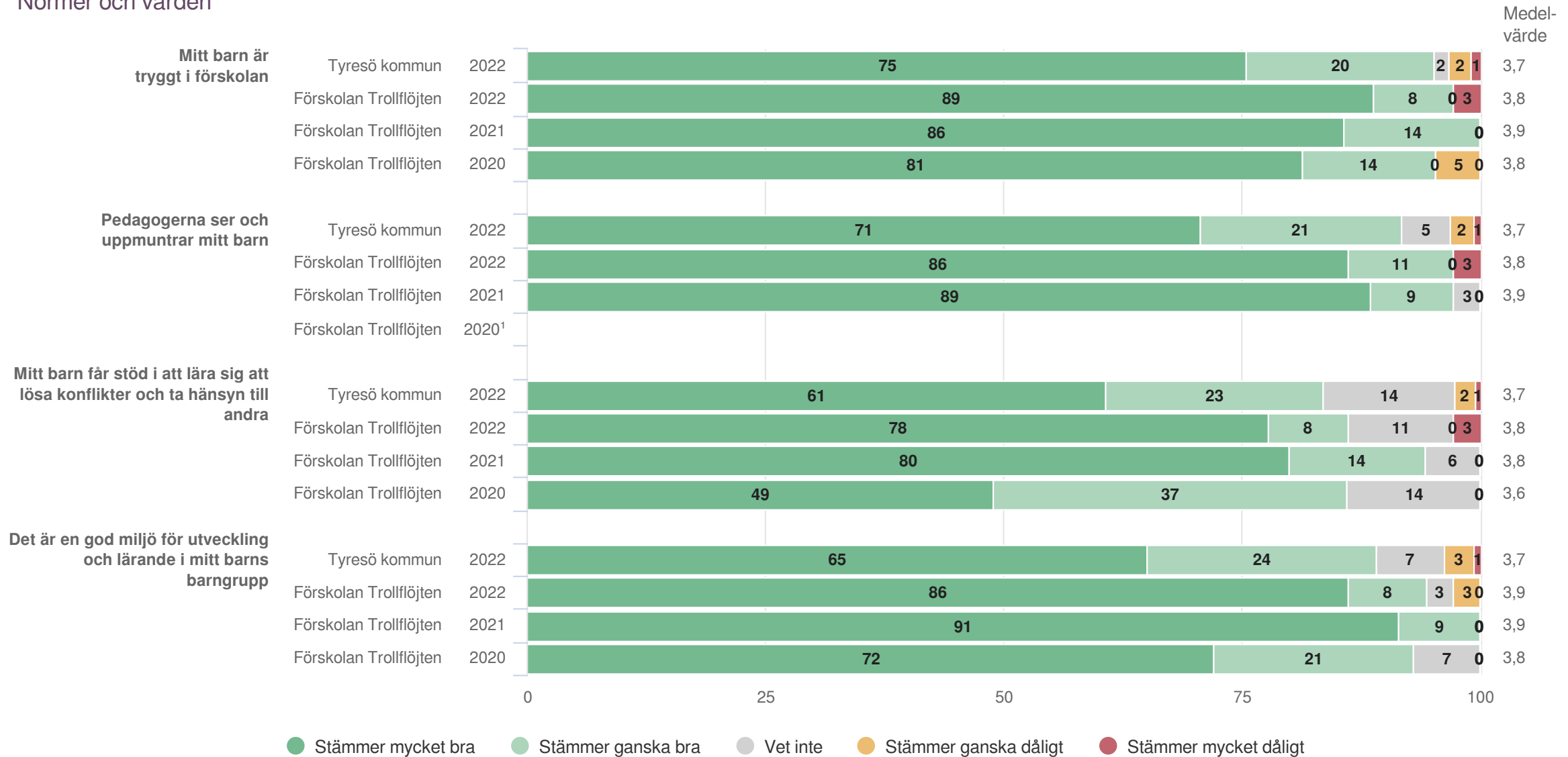
**Origo Group**





# Förskolan Trollflöjten

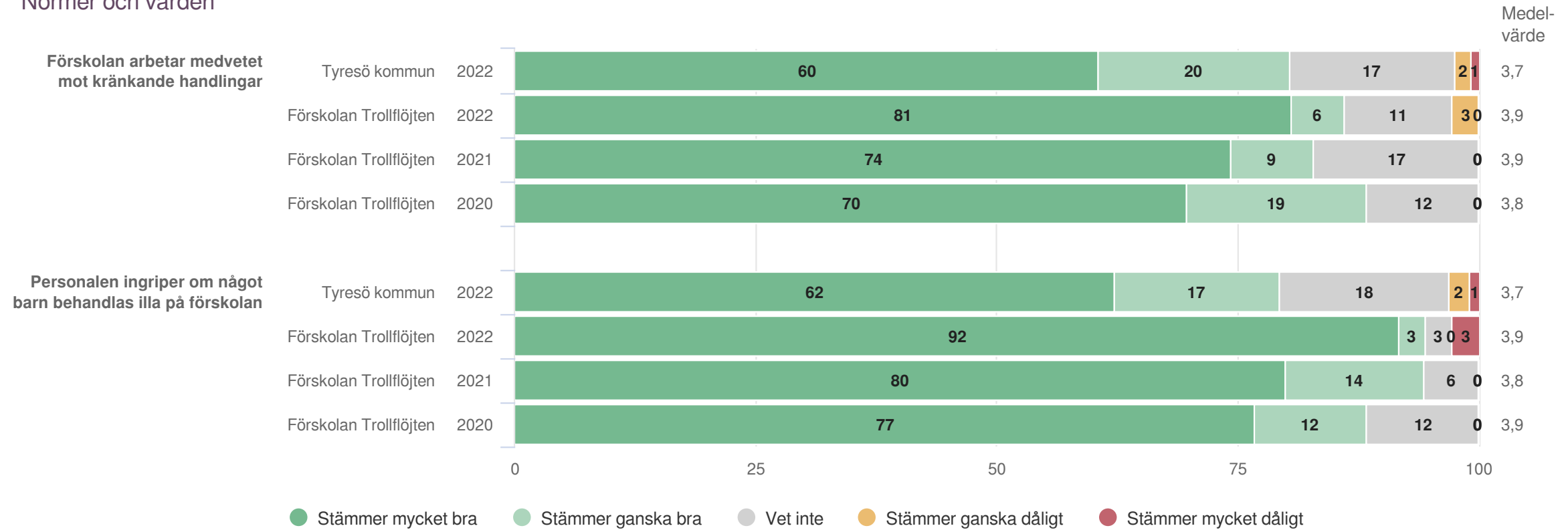
Föräldrar Förskola (36 svar, 71%)  
Normer och värden



<sup>1</sup>Inget resultat

# Förskolan Trollflöjten

Föräldrar Förskola (36 svar, 71%)  
Normer och värden



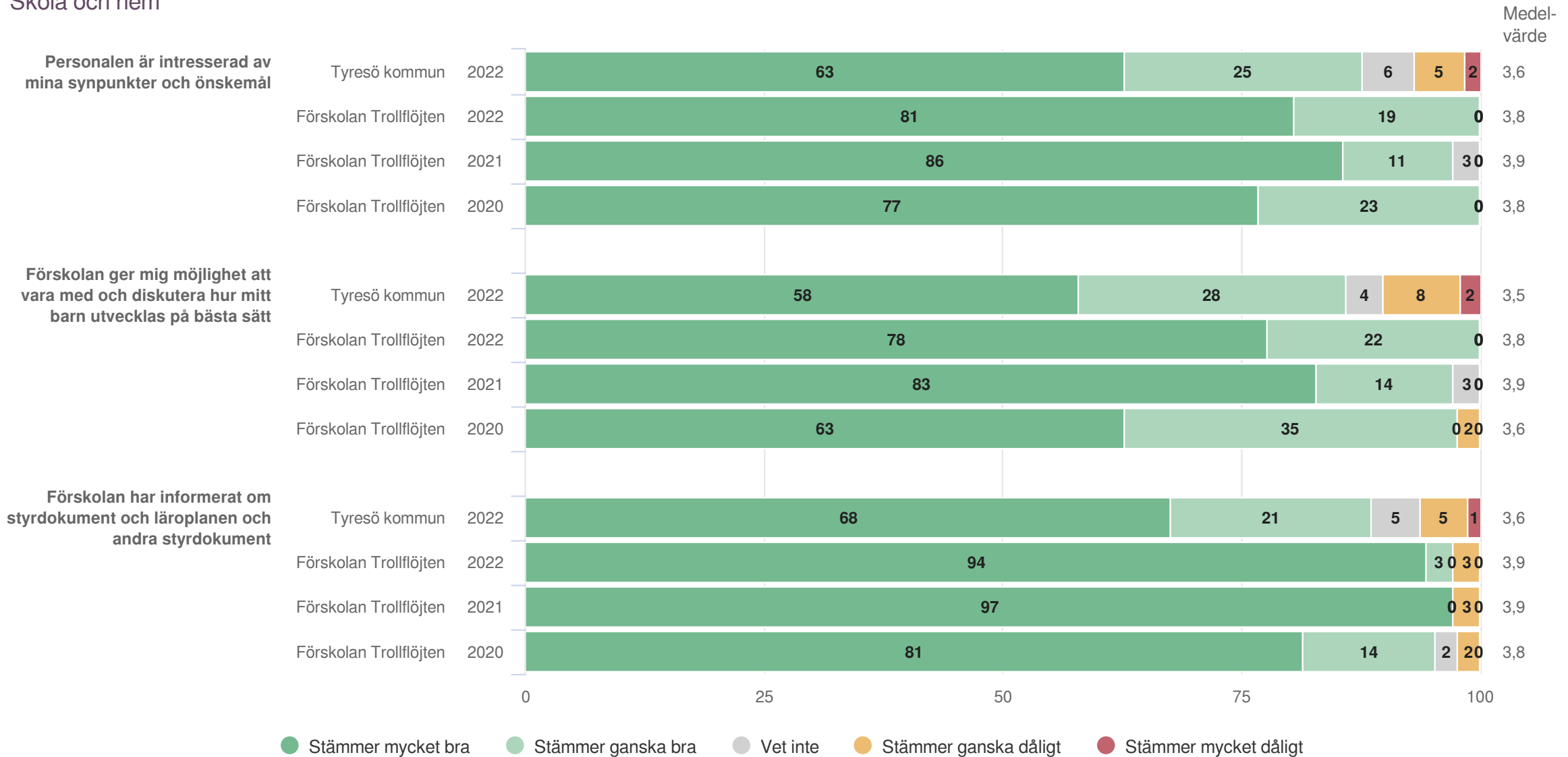
**Skola och hem**

**Origo Group**



# Förskolan Trollflöjten

Föräldrar Förskola (36 svar, 71%)  
Skola och hem



**Styrning och ledning**

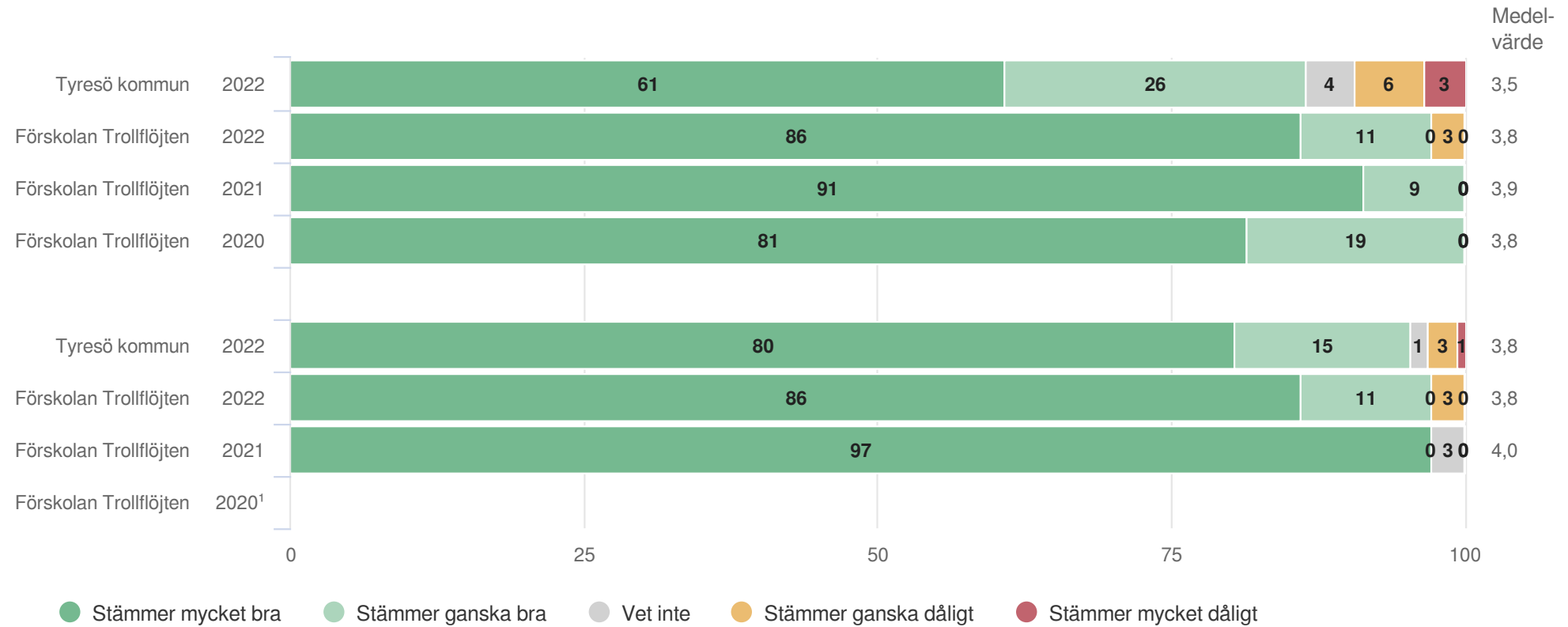
**Origo Group**



# Förskolan Trollflöjten

Föräldrar Förskola (36 svar, 71%)  
Styrning och ledning

Jag har förtroende för verksamheten som rektorn bedriver



<sup>1</sup>Inget resultat

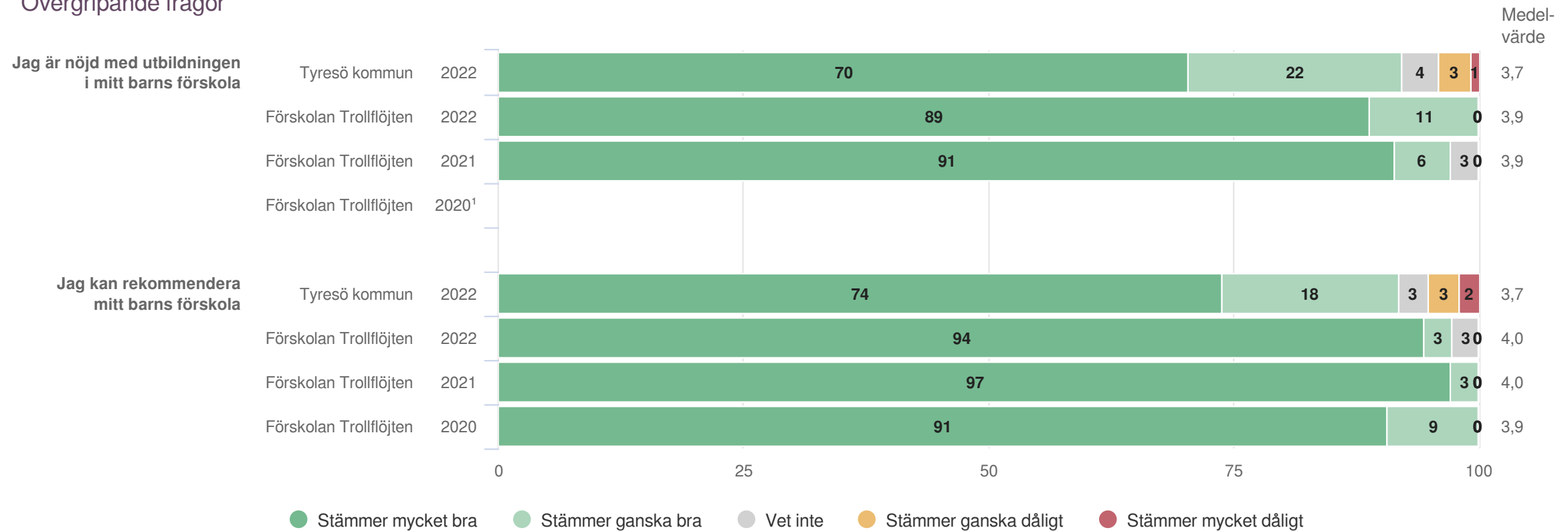
**Övergripande frågor**

**Origo Group**



# Förskolan Trollflöjten

Föräldrar Förskola (36 svar, 71%)  
Övergripande frågor



<sup>1</sup>Inget resultat



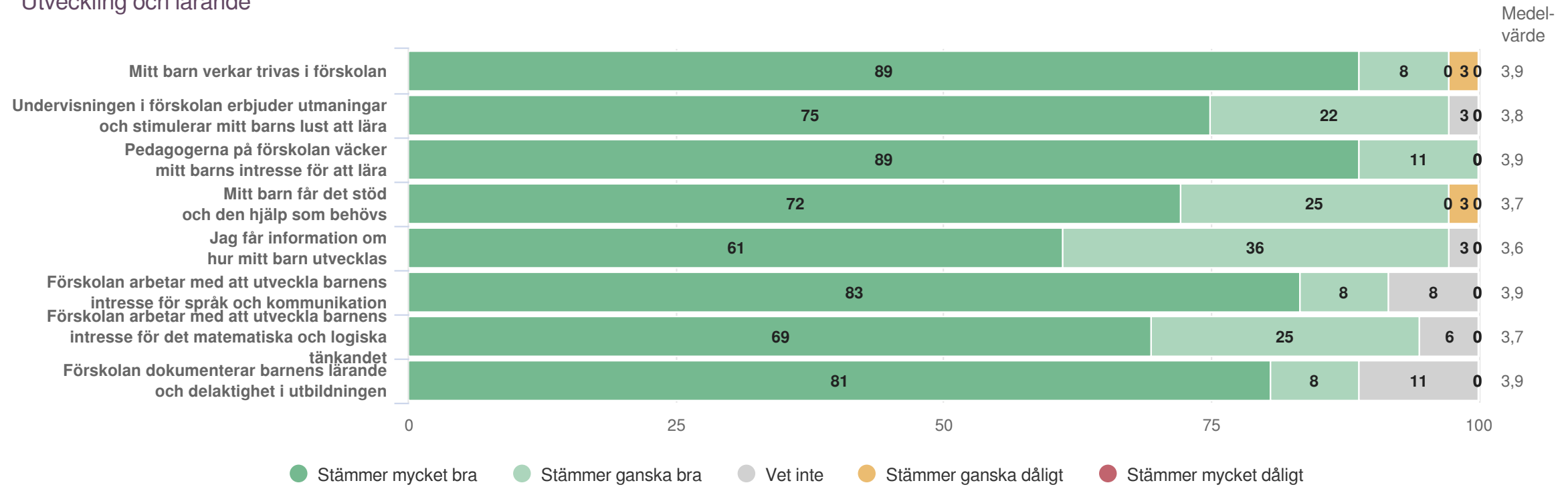


# Jämförelse mellan avdelningar 2022

**Origo Group**

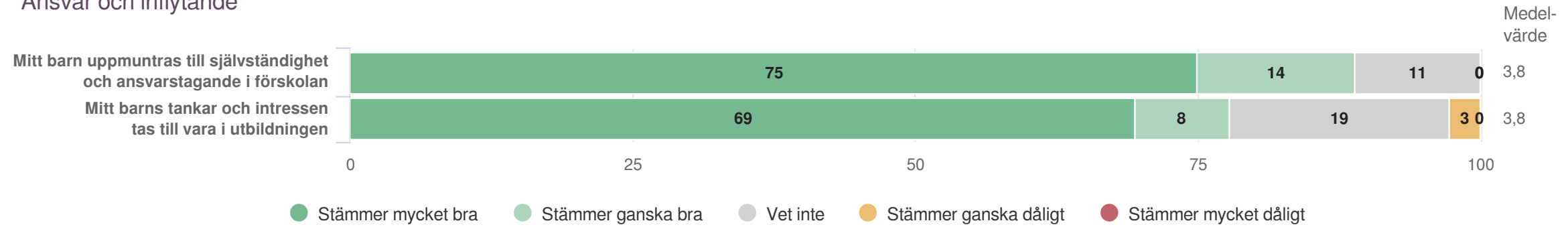
# Jämförelse mellan avdelningar 2022

Föräldrar Förskola (36 svar, 71%)  
Utveckling och lärande



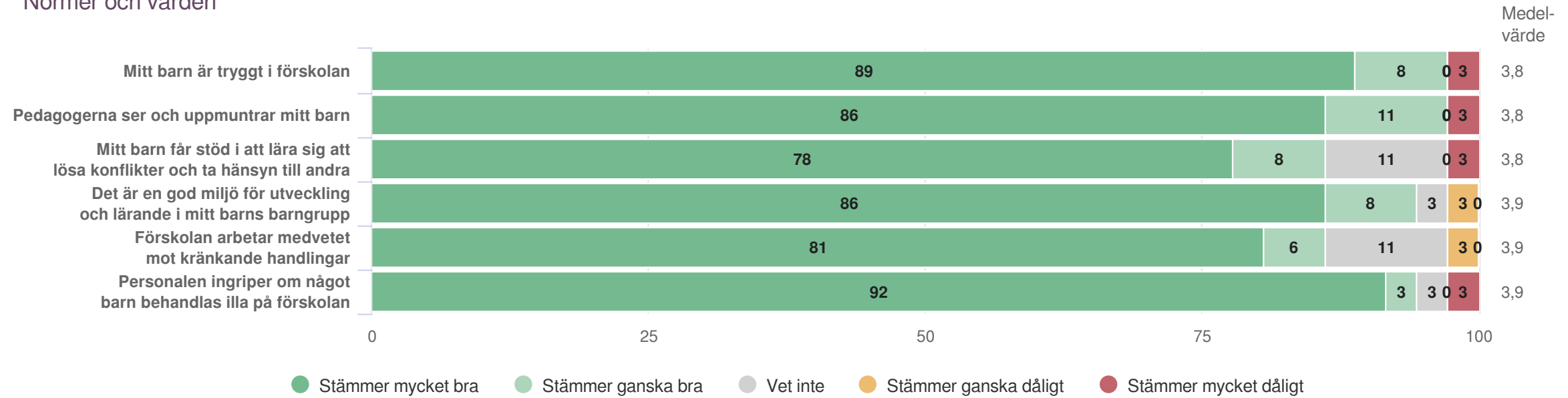
# Jämförelse mellan avdelningar 2022

Föräldrar Förskola (36 svar, 71%)  
 Ansvar och inflytande



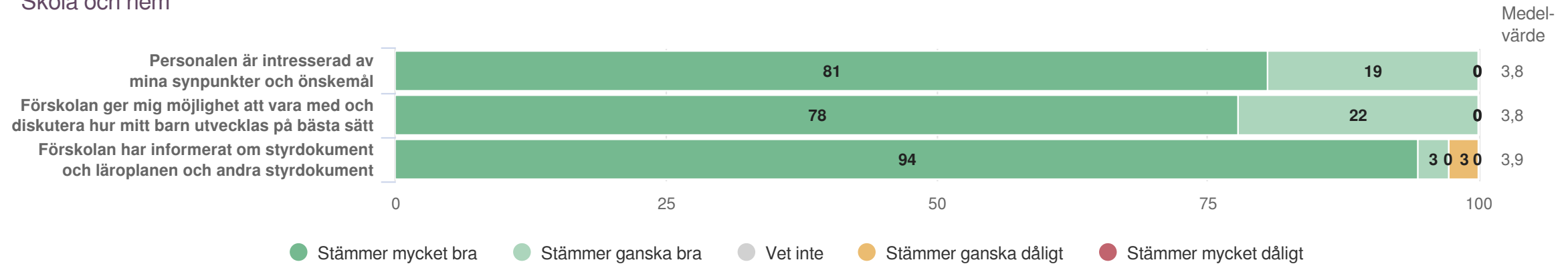
# Jämförelse mellan avdelningar 2022

Föräldrar Förskola (36 svar, 71%)  
Normer och värden



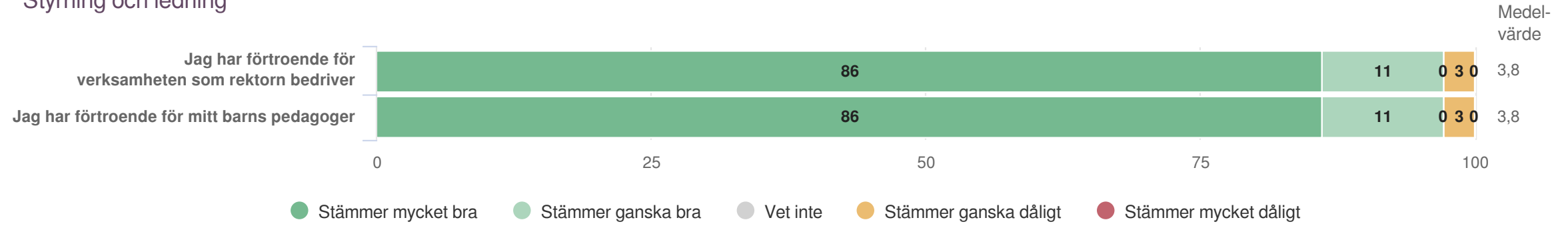
# Jämförelse mellan avdelningar 2022

Föräldrar Förskola (36 svar, 71%)  
Skola och hem



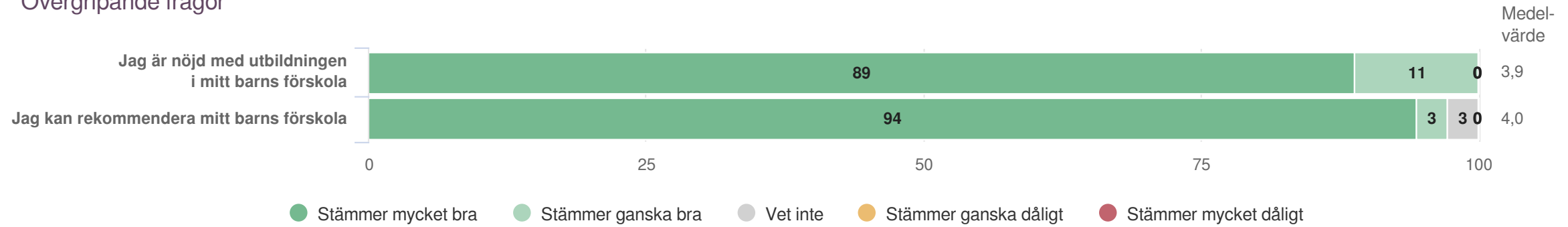
# Jämförelse mellan avdelningar 2022

Föräldrar Förskola (36 svar, 71%)  
Styrning och ledning



# Jämförelse mellan avdelningar 2022

Föräldrar Förskola (36 svar, 71%)  
 Övergripande frågor



**Priomatrix**

**Origo Group**





**Målområden**

**Origo Group**



# Förskolan Trollflöjten

Föräldrar Förskola (36 svar, 71%)  
Målområdessammanställning

Diagrammet visar genomsnittliga medelvärdet på frågorna inom respektive målområde

