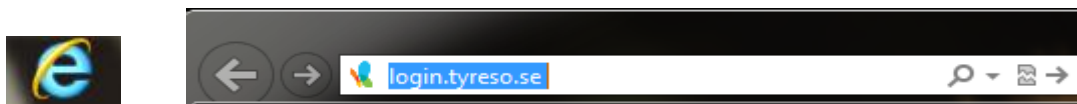


Inloggning till Tyresö kommun och Treserva

För att kunna logga in krävs att du använder en PC (ej Mac) med operativsystem Windows 7, 8 eller 10 och webbläsare Internet Explorer 8 eller nyare

1. Öppna Internet Explorer och skriv in adressen **login.tyreso.se**



2. Välj ”Inloggning via SMS”



3. Fyll i Användarnamn och Lösenord. Tryck sedan på "Logga in"

Tyresö kommuns inloggningsportal

Inloggning via SMS

Användarnamn

Lösenord

Byt lösenord

Logga in

4. Du får då ett engångslösenord skickat till din mobiltelefon. Skriv in denna kod på raden OTP och tryck på "Logga in"

Tyresö kommuns inloggningsportal

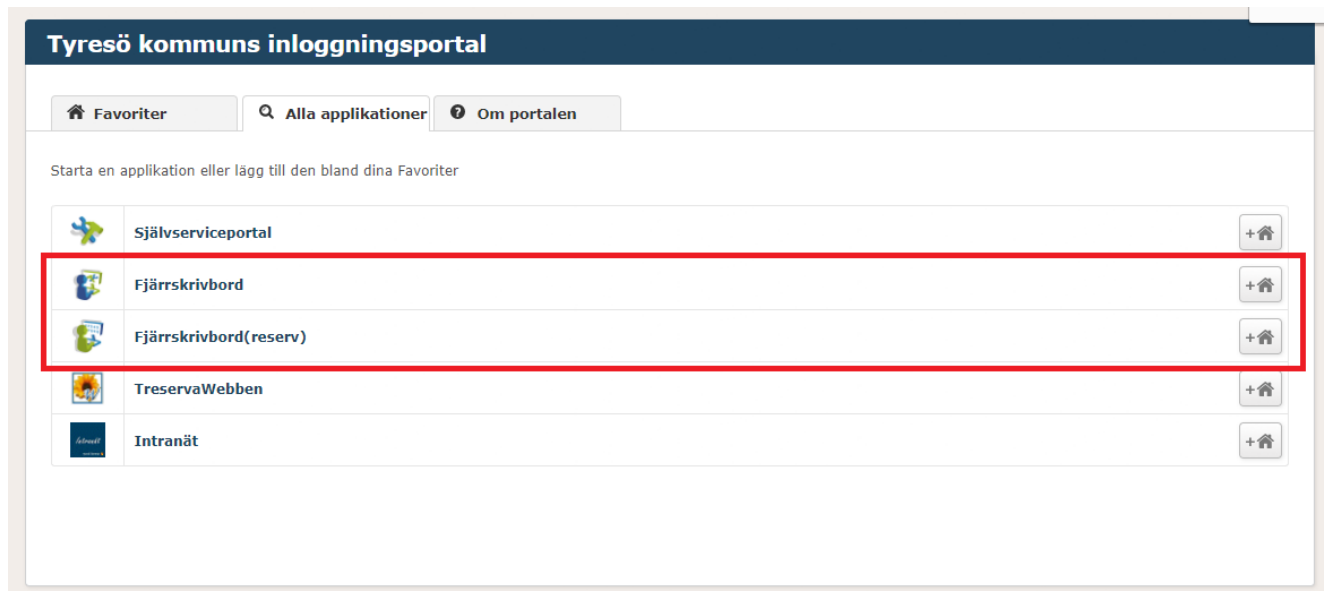
Inloggning via SMS

A One-Time Password is sent to your cell phone. Enter the OTP to log on.

OTP

Logga in

5. Dubbelklicka på Fjärrskrivbord eller Fjärrskrivbord(reserv)

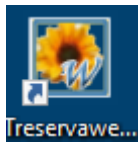


6. Fyll återigen i ditt användarnamn i rutan "User namne" och ditt lösenord i rutan "Password". Tryck sedan på Entré-knappen på tangentbordet eller klicka på blåa pilen på skärmen.

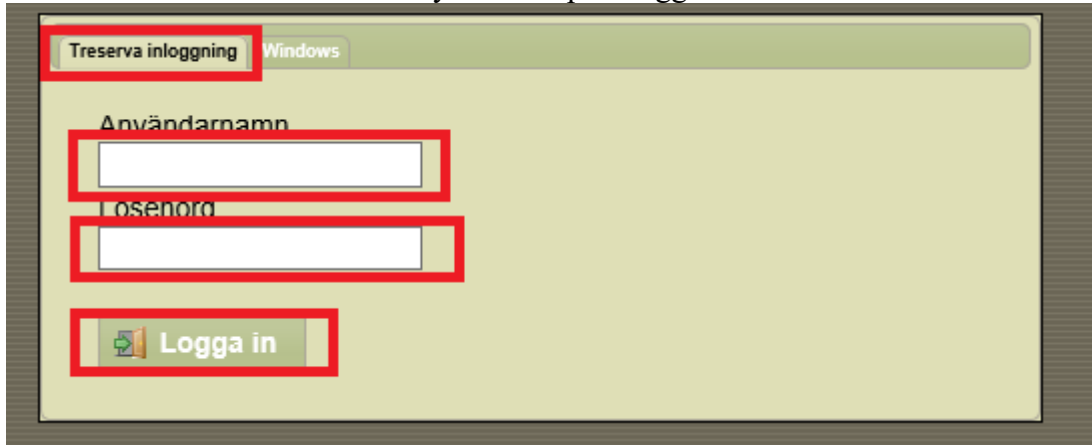


Senast reviderad: 2017-11-15
Namn: Malin Frykstrand

7. Nu öppnas fjärrskrivbordet, vänta till den svarta rutan försvunnit. Öppna Treserva som ligger som en ikon på skrivbordet



8. Denna ruta kommer upp när du klickar på "Treserva inloggning" och sedan fyller i ditt Användarnamn och Lösenord. Tryck sedan på "Logga in"



Vid frågor kontakta:

IT-support

08-5782 9464

Systemadministratörerna

treserva@tyreso.se